



*INSTITUTO NICARAGÜENSE DE ENERGÍA
ENTE REGULADOR*

DIRECCIÓN GENERAL DE HIDROCARBUROS

**PRECIOS PROMEDIOS AL
CONSUMIDOR: GASOLINAS,
DIESEL Y KEROSENE**

EN LA CIUDAD DE MANAGUA



Enero – Diciembre, 2015

DIRECCIÓN GENERAL DE HIDROCARBUROS
PRECIOS PROMEDIOS AL CONSUMIDOR EN LA CIUDAD DE MANAGUA, 2015
DIESEL CON ADITIVO Y SIN ADITIVO
(Córdobas por Litro)

MESES	PROMEDIO DIESEL	DIESEL CON ADITIVO						DIESEL SIN ADITIVO			T/C. PROM. C\$/US\$
		PROMEDIO	PUMA ENERGY	UNO	UNO PETROLEOS	PETRONIC	INDEPENDIENTES	PROMEDIO	UNO	UNO PETROLEOS	
ENERO	21,70	21,71	21,66	21,82	21,68	21,63	21,79	21,65	21,65	21,66	26,6553
05-ene-15	21,81	21,83	21,77	21,93	21,80	21,74	21,90	21,76	21,76	21,77	26,6233
12-ene-15	22,50	22,51	22,46	22,62	22,47	22,43	22,59	22,45	22,45	22,46	26,6482
19-ene-15	21,35	21,37	21,31	21,47	21,33	21,29	21,44	21,31	21,31	21,31	26,6731
26-ene-15	21,13	21,15	21,10	21,26	21,12	21,04	21,23	21,09	21,09	21,10	26,6981
FEBRERO	22,26	22,28	22,21	22,39	22,27	22,18	22,33	22,21	22,20	22,41	26,7606
02-feb-15	21,26	21,27	21,22	21,38	21,24	21,19	21,35	21,21	21,21	21,22	26,7231
09-feb-15	22,02	22,04	21,96	22,21	21,98	21,92	22,09	21,95	21,95	21,96	26,7481
16-feb-15	22,65	22,67	22,61	22,77	22,65	22,58	22,74	22,60	22,60	22,60	26,7731
23-feb-15	23,08	23,10	23,04	23,20	23,10	23,01	23,17	23,03	23,03	23,04	26,7982
MARZO	23,06	23,08	23,02	23,18	23,08	22,99	23,02	23,01	23,01	23,01	26,8664
02-mar-15	23,27	23,29	23,23	23,39	23,28	23,19	23,23	23,22	23,22	23,22	26,8233
09-mar-15	23,95	23,97	23,91	24,07	23,96	23,88	23,91	23,90	23,90	23,90	26,8484
16-mar-15	23,16	23,18	23,12	23,29	23,17	23,09	23,12	23,11	23,11	23,11	26,8735
23-mar-15	21,86	21,88	21,82	21,98	21,89	21,79	21,82	21,81	21,81	21,81	26,8987
ABRIL	22,57	22,58	22,34	22,69	22,58	22,49	22,47	22,52	22,52	22,51	26,9761
01-abr-15	21,89	21,91	21,89	22,01	21,88	21,79	21,82	21,83	21,83	21,82	26,9239
06-abr-15	22,33	22,35	22,30	22,45	22,35	22,28	22,07	22,28	22,28	22,29	26,9491
13-abr-15	22,35	22,37	22,31	22,47	22,36	22,28	22,31	22,30	22,30	22,30	26,9743
20-abr-15	22,88	22,90	22,84	23,01	22,89	22,82	22,84	22,84	22,84	22,83	26,9996
27-abr-15	23,38	23,40	23,34	23,50	23,39	23,31	23,34	23,33	23,33	23,33	27,0248
MAYO	24,10	24,12	24,06	24,22	24,11	24,03	24,06	24,05	24,05	24,05	27,0863
04-may-15	23,61	23,63	23,57	23,73	23,62	23,54	23,57	23,56	23,56	23,56	27,0501
11-may-15	24,28	24,30	24,24	24,40	24,29	24,22	24,24	24,24	24,24	24,23	27,0755
18-may-15	24,20	24,22	24,16	24,33	24,21	24,14	24,16	24,16	24,16	24,15	27,1008
25-may-15	24,30	24,32	24,26	24,43	24,31	24,23	24,26	24,26	24,26	24,25	27,1262
JUNIO	23,55	23,57	23,57	23,66	23,57	23,53	23,52	23,49	23,49	23,49	27,1970
01-jun-15	23,82	23,84	23,78	23,95	23,83	23,75	23,78	23,77	23,78	23,77	27,1516
08-jun-15	23,89	23,91	23,85	24,01	23,90	23,81	23,85	23,84	23,84	23,84	27,1770
15-jun-15	23,35	23,38	23,27	23,43	23,33	23,55	23,32	23,26	23,26	23,26	27,2024
22-jun-15	23,41	23,43	23,37	23,53	23,42	23,32	23,43	23,36	23,36	23,35	27,2279
29-jun-15	23,27	23,30	23,24	23,38	23,32	23,23	23,24	23,21	23,20	23,24	27,2534
JULIO	22,76	22,78	22,72	22,87	22,78	22,68	22,73	22,72	22,72	22,71	27,3081
06-jul-15	23,26	23,28	23,22	23,39	23,28	23,20	23,22	23,22	23,22	23,21	27,2789
13-jul-15	22,71	22,73	22,68	22,84	22,73	22,61	22,68	22,66	22,66	22,66	27,3044
20-jul-15	22,70	22,72	22,67	22,83	22,72	22,61	22,67	22,65	22,65	22,65	27,3300
27-jul-15	22,37	22,39	22,33	22,50	22,39	22,29	22,33	22,33	22,33	22,32	27,3556
AGOSTO	21,11	21,13	21,26	21,23	21,12	21,05	21,01	21,06	21,06	21,06	27,4215
03-ago-15	21,66	21,68	21,61	21,78	21,67	21,65	21,61	21,61	21,61	21,60	27,3812
10-ago-15	21,24	21,26	21,20	21,37	21,26	21,18	21,19	21,20	21,20	21,19	27,4068
17-ago-15	21,16	21,18	21,11	21,28	21,17	21,09	21,11	21,11	21,11	21,10	27,4325
24-ago-15	21,18	21,20	21,14	21,31	21,20	21,12	21,01	21,14	21,14	21,13	27,4582
31-ago-15	20,30	20,32	20,26	20,43	20,32	20,23	20,13	20,25	20,25	20,25	27,4839
SEPTIEMBRE	21,21	21,23	21,17	21,34	21,22	21,14	20,99	21,17	21,17	21,15	27,5335
07-sep-15	21,27	21,29	21,23	21,40	21,29	21,23	21,10	21,23	21,22	21,23	27,5096
16-sep-15	21,40	21,41	21,36	21,55	21,38	21,29	21,14	21,37	21,38	21,31	27,5353
21-sep-15	21,00	21,02	20,96	21,13	21,02	20,94	20,79	20,96	20,96	20,95	27,5611
28-sep-15	21,16	21,18	21,12	21,29	21,20	21,10	20,95	21,12	21,12	21,11	27,5869
OCTUBRE	21,15	21,17	21,11	21,28	21,20	21,08	20,94	21,10	21,10	21,10	27,6460
05-oct-15	21,10	21,12	21,06	21,22	21,14	21,03	20,89	21,06	21,06	21,05	27,6127
12-oct-15	21,52	21,54	21,48	21,64	21,56	21,46	21,31	21,46	21,46	21,47	27,6386
19-oct-15	21,19	21,21	21,14	21,31	21,24	21,12	20,97	21,14	21,14	21,13	27,6645
26-oct-15	20,80	20,82	20,76	20,93	20,84	20,73	20,60	20,75	20,75	21,13	27,6904
NOVIEMBRE	20,76	20,78	20,91	20,88	20,82	20,67	20,54	20,71	20,71	20,71	27,7590
03-nov-15	20,85	20,87	20,81	20,98	20,89	20,76	20,64	20,81	20,81	20,79	27,7163
09-nov-15	21,38	21,40	21,36	21,51	21,47	21,21	21,19	21,33	21,33	21,32	27,7422
16-nov-15	21,18	21,20	21,16	21,29	21,25	21,11	20,96	21,12	21,12	21,15	27,7682
23-nov-15	20,36	20,38	20,32	20,49	20,43	20,29	20,12	20,31	20,31	20,31	27,7942
30-nov-15	20,04	20,06	19,99	20,16	20,08	19,98	19,79	19,98	19,99	19,98	27,8202
DICIEMBRE	18,93	18,95	18,89	19,06	18,96	18,85	18,85	18,89	18,90	18,82	27,8724
09-dic-15	19,44	19,47	19,43	19,59	19,43	19,39	19,39	19,37	19,40	19,18	27,8463
14-dic-15	19,46	19,48	19,42	19,58	19,51	19,39	19,39	19,41	19,41	19,41	27,8723
23-dic-15	18,20	18,21	18,14	18,32	18,23	18,11	18,11	18,19	18,20	18,13	27,8984
31-dic-15	18,61	18,62	18,56	18,73	18,65	18,53	18,53	18,57	18,57	18,55	27,9245
PROMEDIO	21,93	21,95	21,89	22,06	21,96	21,87	21,85	21,88	21,89	21,77	27,2597

FUENTE: ESTACIONES DE SERVICIO DE LA CIUDAD DE MANAGUA

**INSTITUTO NICARAGÜENSE DE ENERGÍA
DIRECCIÓN GENERAL DE HIDROCARBUROS**

PRECIOS PROMEDIOS AL CONSUMIDOR EN LA CIUDAD DE MANAGUA, 2015

KEROSENE

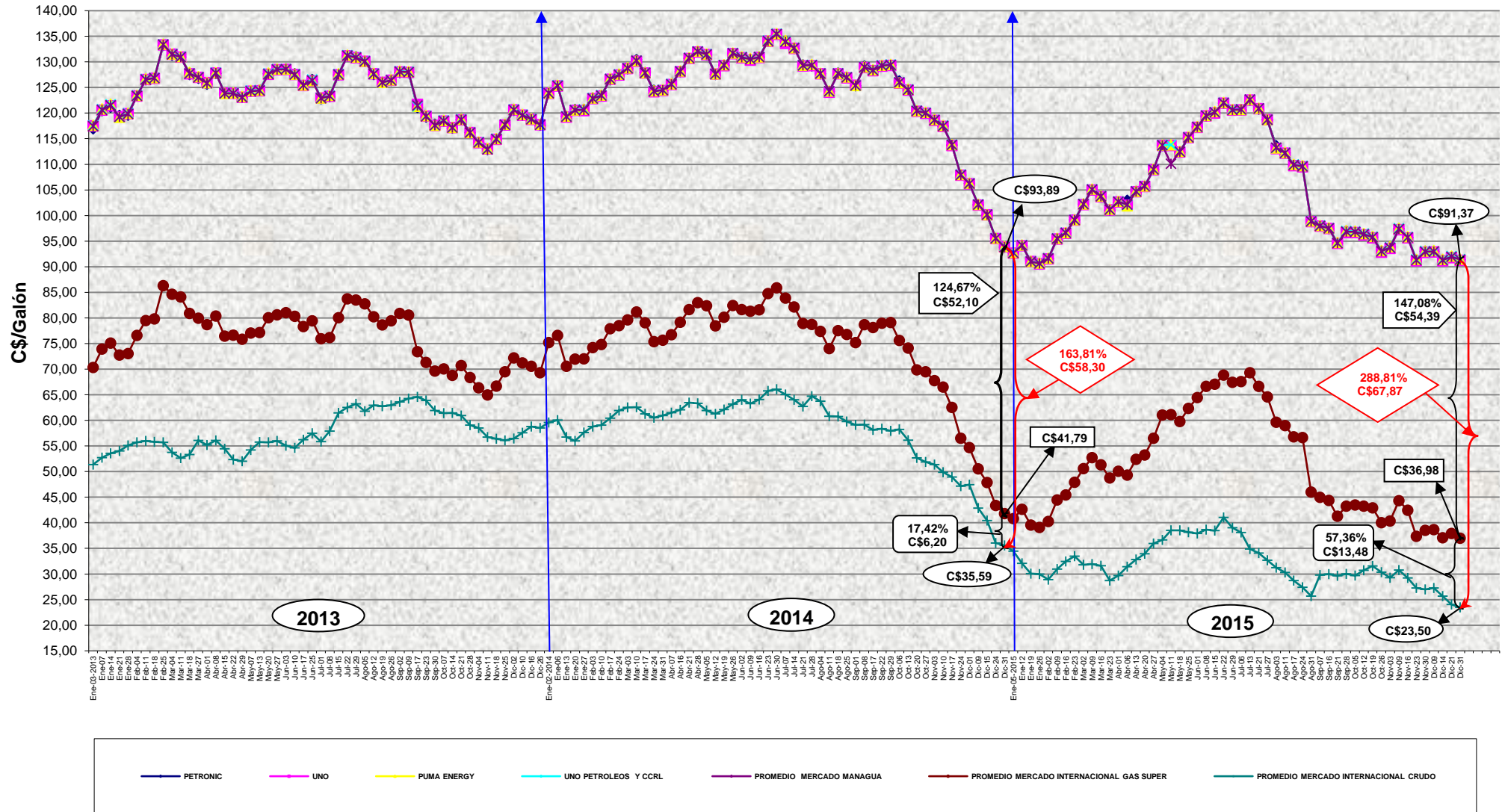
(Córdobas por Litro)

FECHA	PROMEDIO	PUMA ENERGY	UNO	UNO PETROLEOS	T/C. PROM. C\$/US\$
ENERO	22,99	20,51	22,35	24,87	26,6553
05-ene-15	23,23	21,02	22,48	25,09	26,6233
12-ene-15	23,31	20,85	22,80	25,07	26,6482
19-ene-15	22,73	19,98	22,17	24,66	26,6731
26-ene-15	22,68	20,18	21,97	24,66	26,6981
FEBRERO	23,31	21,24	22,37	25,29	26,7606
02-feb-15	22,75	20,15	22,08	24,73	26,7231
09-feb-15	22,96	20,94	21,76	25,17	26,7481
16-feb-15	23,49	21,67	22,39	25,52	26,7731
23-feb-15	24,03	22,18	23,26	25,74	26,7982
MARZO	23,65	21,90	23,09	24,60	26,8664
02-mar-15	23,97	22,05	23,45	24,96	26,8233
09-mar-15	24,13	22,46	24,11	24,70	26,8484
16-mar-15	23,58	21,93	23,00	24,51	26,8735
23-mar-15	22,92	21,14	21,82	24,25	26,8987
ABRIL	23,13	21,50	22,49	24,05	26,9761
01-abr-15	22,88	21,02	21,83	24,20	26,9239
06-abr-15	23,26	21,23	22,23	24,28	26,9491
13-abr-15	22,76	21,16	22,26	23,63	26,9743
20-abr-15	23,21	21,78	22,78	23,96	26,9996
27-abr-15	23,55	22,32	23,23	24,17	27,0248
MAYO	24,35	23,14	24,03	24,95	27,0863
04-may-15	23,79	22,63	23,54	24,26	27,0501
11-may-15	24,54	23,38	24,15	25,19	27,0755
18-may-15	24,48	23,29	24,02	25,19	27,1008
25-may-15	24,51	23,24	24,17	25,15	27,1262
JUNIO	24,04	22,61	23,41	24,90	27,1970
01-jun-15	24,23	22,88	23,67	25,05	27,1516
08-jun-15	24,20	22,81	23,74	24,97	27,1770
15-jun-15	23,99	22,46	23,08	23,08	27,2024
22-jun-15	23,95	22,55	23,26	23,26	27,2279
29-jun-15	23,84	22,33	23,13	23,13	27,2534
JULIO	23,69	21,67	22,65	25,06	27,3081
06-jul-15	23,80	22,23	23,11	24,79	27,2789
13-jul-15	23,64	21,58	22,58	25,03	27,3044
20-jul-15	23,58	21,55	22,57	24,93	27,3300
27-jul-15	23,75	21,31	22,35	25,49	27,3556
AGOSTO	22,97	20,20	21,09	25,15	27,4215
03-ago-15	23,38	20,91	21,64	25,36	27,3812
10-ago-15	23,08	20,42	21,23	25,21	27,4068
17-ago-15	23,04	20,35	21,14	25,20	27,4325
24-ago-15	22,98	20,12	21,17	25,13	27,4582
31-ago-15	22,39	19,22	20,29	24,85	27,4839
SEPTIEMBRE	22,05	20,21	21,25	23,19	27,5335
07-sep-15	22,22	20,36	21,26	23,49	27,5096
16-sep-15	22,26	20,36	21,35	23,49	27,5353
21-sep-15	22,01	20,08	21,12	23,25	27,5611
28-sep-15	21,70	20,02	21,28	22,54	27,5869
OCTUBRE	21,82	20,12	21,24	22,75	27,6460
05-oct-15	21,73	20,15	21,22	22,61	27,6127
12-oct-15	22,03	20,41	21,64	22,84	27,6386
19-oct-15	21,89	20,08	21,11	22,75	27,6645
26-oct-15	21,62	19,87	20,92	22,68	27,6904
NOVIEMBRE	21,63	20,06	20,78	22,70	27,7590
03-nov-15	21,71	20,15	20,97	22,72	27,7163
09-nov-15	22,05	20,40	21,33	22,85	27,7422
16-nov-15	21,81	20,12	21,29	22,73	27,7682
23-nov-15	21,32	19,56	20,45	22,48	27,7942
30-nov-15	21,35	19,76	20,12	22,70	27,8202
DICIEMBRE	20,42	18,49	18,97	22,03	27,8724
09-dic-15	20,75	19,20	19,41	22,17	27,8463
14-dic-15	20,78	19,16	19,52	22,17	27,8723
23-dic-15	20,14	17,75	18,28	22,17	27,8984
31-dic-15	20,02	17,83	18,69	21,63	27,9245
PROMEDIO	22,83	20,97	21,95	24,08	27,2597

FUENTE: ESTACIONES DE SERVICIO DE LA CIUDAD DE MANAGUA

Instituto Nicaragüense de Energía Dirección General de Hidrocarburos

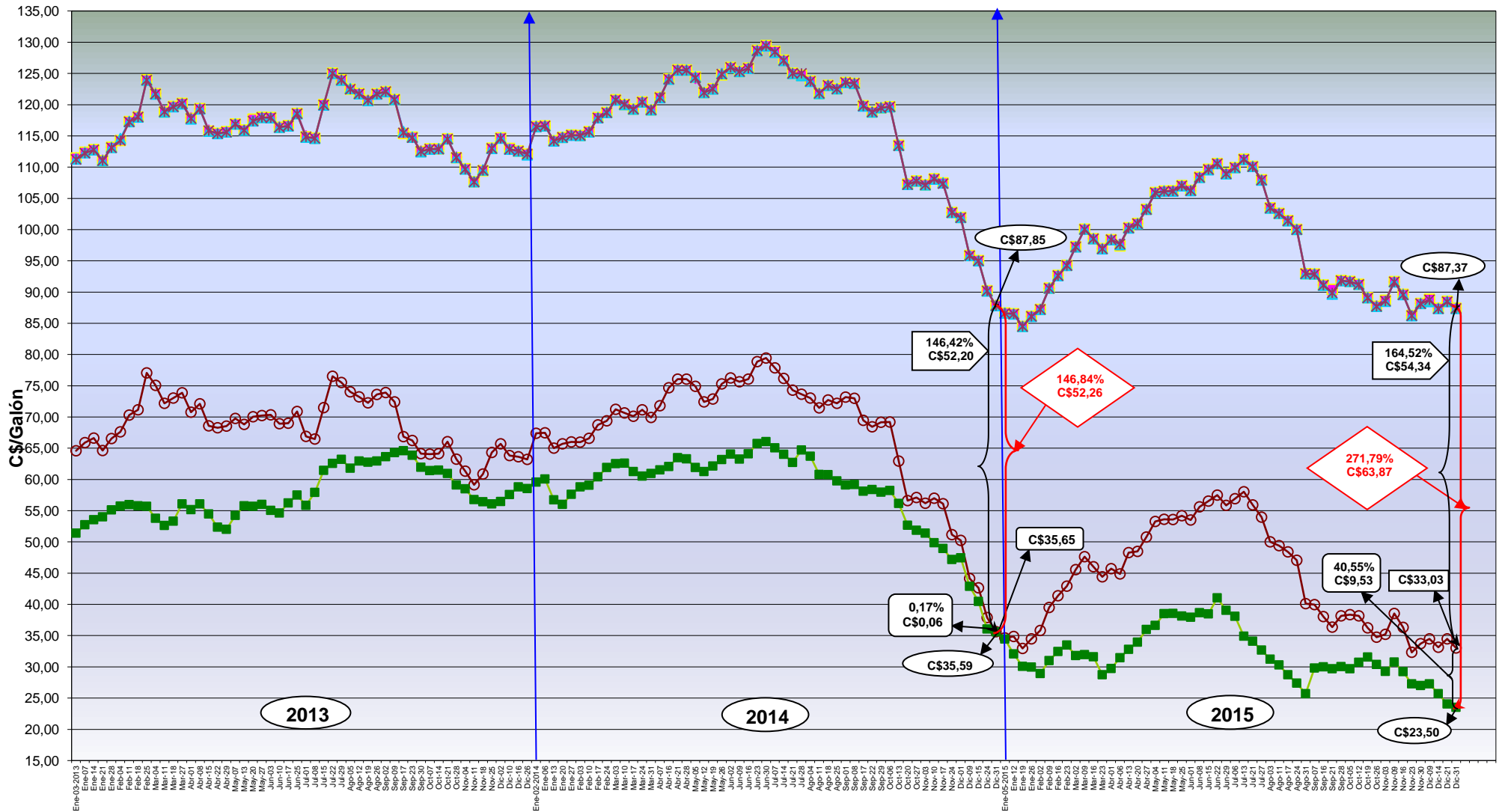
Evolución de los Precios de la Gasolina Súper, Nacional vs. Internacional, 2013-2015



LAS DIFERENCIAS ENTRE LOS PRECIOS NACIONALES E INTERNACIONALES CORRESPONDEN A FLETE Y SEGUROS, COSTOS DE INTERNACION, ALMACENAMIENTO, COMERCIALIZACION E IMPUESTOS,

Instituto Nicaragüense de Energía Dirección General de Hidrocarburos

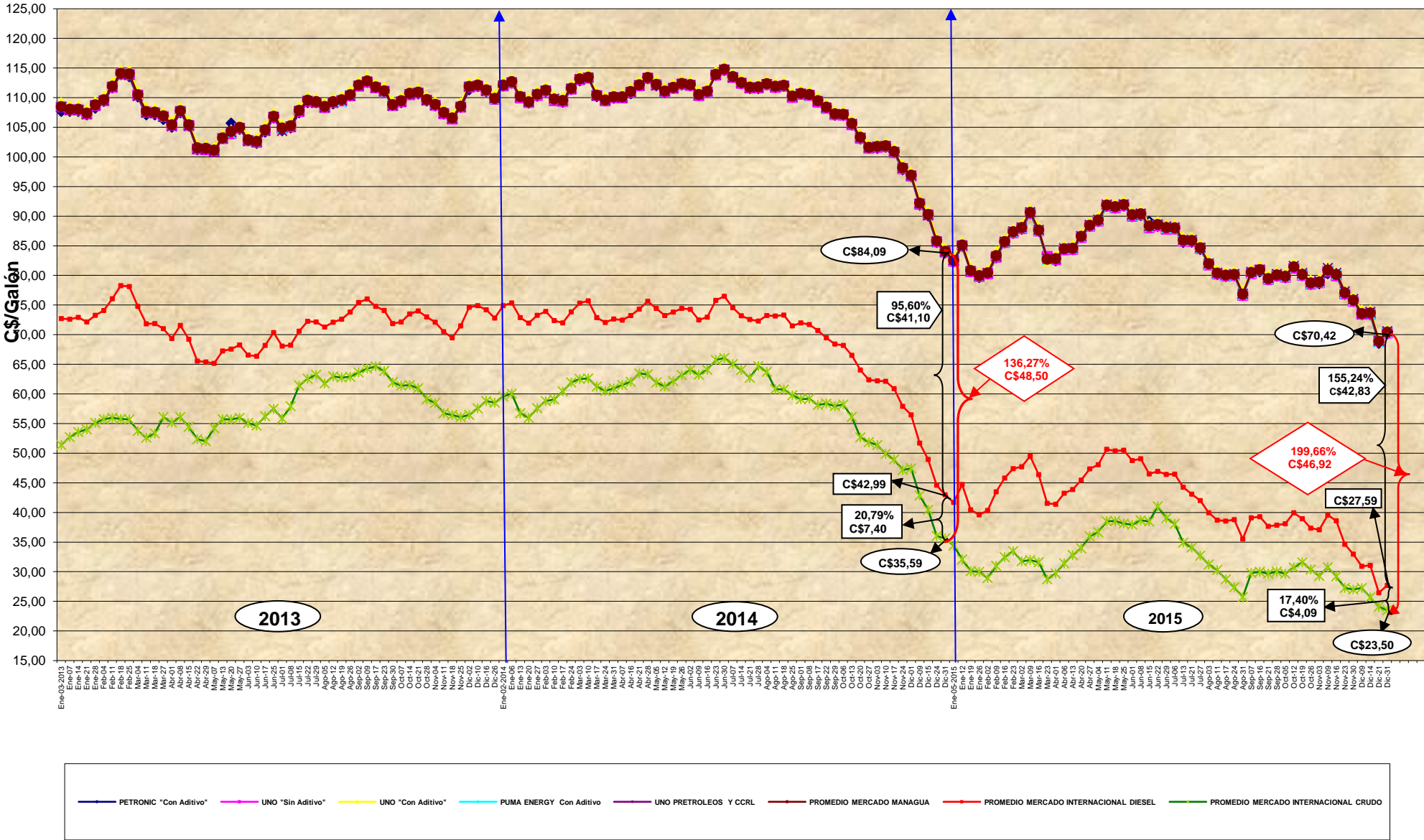
Evolución de los Precios de la Gasolina Regular, Nacional vs. Internacional, 2013-2015



LAS DIFERENCIAS ENTRE LOS PRECIOS NACIONALES E INTERNACIONALES CORRESPONDEN A FLETE Y SEGUROS,, COSTOS DE INTERNACION , ALMACENAMIENTO , COMERCIALIZACION E IMPUESTOS,

Instituto Nicaragüense de Energía
Dirección General de Hidrocarburos

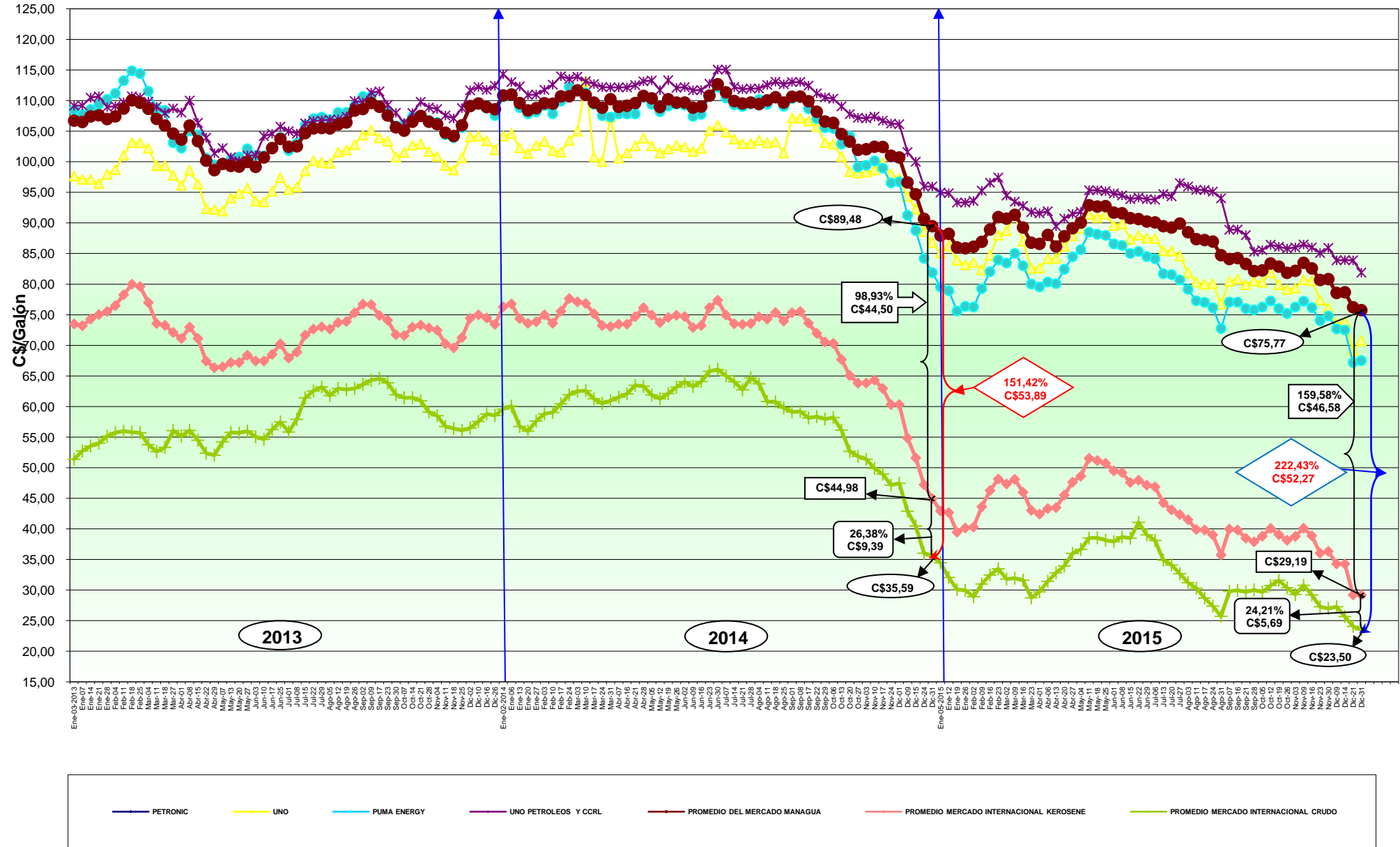
Evolución de los Precios del Diesel Nacional vs. Internacional, 2013-2015



LAS DIFERENCIAS ENTRE LOS PRECIOS NACIONALES E INTERNACIONALES CORRESPONDEN A FLETE Y SEGUROS, COSTOS DE INTERNACION, ALMACENAMIENTO, COMERCIALIZACION E IMPUESTOS

Instituto Nicaragüense de Energía Dirección General de Hidrocarburos

Evolución de los Precios del Kerosene Nacional vs. Internacional, 2013-2015



LAS DIFERENCIAS ENTRE LOS PRECIOS NACIONALES E INTERNACIONALES CORRESPONDEN A FLETE Y SEGUROS, COSTOS DE INTERNACION , ALMACENAMIENTO, COMERCIALIZACION E IMPUESTOS