



RESUMEN DE PRECIOS AL CONSUMIDOR DE LOS COMBUSTIBLES NO REGULADOS, EN MANAGUA

ENERO - DICIEMBRE 2007



**INSTITUTO NICARAGÜENSE DE ENERGÍA
DIRECCIÓN GENERAL DE HIDROCARBUROS**

**PRECIOS PROMEDIOS AL CONSUMIDOR EN LA CIUDAD DE MANAGUA, 2007
GASOLINA SÚPER Y GASOLINA REGULAR**

(Córdobas por Litro)

FECHA	PROMEDIO GASOLINAS	GASOLINA SÚPER					GASOLINA REGULAR				T/C. PROM. C\$/US\$
		PROMEDIO	ESSO	SHELL	TEXACO	PETRONIC	PROMEDIO	ESSO	SHELL	TEXACO	
ENERO	14,36	14,64	14,64	14,66	14,71	14,50	14,01	13,97	14,01	14,07	18,0414
04-Ene-07	15,01	15,30	15,30	15,31	15,36	15,21	14,66	14,61	14,66	14,70	18,0100
12-Ene-07	14,82	15,13	15,15	15,14	15,17	15,02	14,44	14,42	14,42	14,49	18,0269
15-Ene-07	14,24	14,53	14,53	14,57	14,60	14,40	13,86	13,81	13,87	13,93	18,0438
22-Ene-07	13,86	14,13	14,11	14,17	14,22	13,96	13,52	13,46	13,54	13,60	18,0607
29-Ene-07	13,87	14,10	14,13	14,12	14,19	13,92	13,58	13,56	13,56	13,63	18,0776
FEBRERO	14,78	15,03	15,07	15,03	15,11	14,89	14,46	14,44	14,45	14,50	18,1127
06-Feb-07	14,35	14,59	14,66	14,60	14,65	14,34	14,04	14,03	14,04	14,06	18,0945
14-Feb-07	14,64	14,90	14,91	14,87	14,94	14,90	14,30	14,27	14,30	14,33	18,1114
21-Feb-07	14,91	15,17	15,21	15,19	15,26	14,97	14,58	14,54	14,59	14,64	18,1284
26-Feb-07	15,22	15,46	15,48	15,44	15,59	15,33	14,91	14,91	14,87	14,97	18,1454
MARZO	16,32	16,65	16,74	16,65	16,79	16,37	15,91	15,87	15,90	15,97	18,1842
05-Mar-07	15,94	16,18	16,28	16,14	16,28	15,96	15,65	15,68	15,59	15,71	18,1623
12-Mar-07	16,20	16,42	16,47	16,43	16,51	16,19	15,93	15,87	15,95	15,98	18,1793
19-Mar-07	16,49	16,85	16,93	16,84	17,02	16,51	16,04	15,99	16,04	16,09	18,1964
26-Mar-07	16,67	17,18	17,26	17,19	17,35	16,82	16,02	15,96	16,02	16,11	18,2134
ABRIL	18,19	18,76	18,79	18,86	18,92	18,33	17,47	17,46	17,41	17,58	18,2548
09-Abr-07	17,82	18,57	18,71	18,59	18,80	18,01	16,88	16,89	16,81	16,99	18,2475
16-Abr-07	18,32	18,94	18,93	19,03	19,13	18,54	17,54	17,55	17,49	17,62	18,2646
23-Abr-07	18,19	18,70	18,66	18,84	18,80	18,37	17,54	17,52	17,46	17,71	18,2817
30-Abr-07	18,42	18,82	18,85	18,96	18,92	18,38	17,91	17,88	17,87	18,02	18,2988
MAYO	18,81	19,18	19,20	19,16	19,34	19,00	18,34	18,27	18,30	18,52	18,3331
07-May-07	18,76	19,16	19,21	19,14	19,29	18,94	18,26	18,23	18,23	18,34	18,3159
14-May-07	18,59	19,00	19,08	19,03	19,05	18,78	18,07	18,03	18,04	18,17	18,3331
21-May-07	19,00	19,40	19,35	19,29	19,60	19,51	18,49	18,34	18,38	18,90	18,3503
28-May-07	18,89	19,16	19,19	19,19	19,40	18,78	18,55	18,50	18,53	18,65	18,3674
JUNIO	18,33	18,70	18,75	18,72	18,82	18,46	17,86	17,84	17,83	17,96	18,4080
04-Jun-07	18,56	18,88	18,92	18,89	18,99	18,66	18,15	18,14	18,11	18,22	18,3846
11-Jun-07	18,35	18,71	18,75	18,73	18,78	18,53	17,89	17,86	17,83	18,04	18,4018
18-Jun-07	18,05	18,47	18,51	18,51	18,58	18,17	17,52	17,50	17,51	17,57	18,4191
25-Jun-07	18,38	18,76	18,82	18,75	18,94	18,47	17,90	17,85	17,87	18,01	18,4363
JULIO	18,68	19,25	19,40	19,33	19,48	18,54	17,95	17,95	17,95	17,96	18,4832
02-Jul-07	18,61	19,25	19,30	19,27	19,51	18,79	17,82	17,84	17,77	17,88	18,4536
09-Jul-07	18,60	19,23	19,46	19,32	19,35	18,52	17,80	17,78	17,77	17,87	18,4708
16-Jul-07	19,22	19,86	19,99	19,91	20,13	19,21	18,42	18,45	18,37	18,47	18,4881
23-Jul-07	18,62	19,09	19,21	19,19	19,36	18,39	18,01	18,00	18,08	17,91	18,5054
31-Jul-07	18,35	18,84	19,05	18,95	19,03	18,05	17,73	17,69	17,77	17,70	18,5228
AGOSTO	17,92	18,36	18,37	18,37	18,64	18,00	17,37	17,33	17,35	17,45	18,5599
06-Ago-07	18,05	18,49	18,42	18,50	18,76	18,30	17,48	17,36	17,50	17,61	18,5401
13-Ago-07	17,95	18,46	18,52	18,52	18,74	17,91	17,31	17,31	17,28	17,38	18,5575
20-Ago-07	17,88	18,32	18,36	18,34	18,62	17,90	17,33	17,31	17,30	17,39	18,5748
27-Ago-07	17,80	18,16	18,17	18,13	18,45	17,88	17,35	17,36	17,30	17,41	18,5922
SEPTIEMBRE	18,32	18,71	18,77	18,69	18,88	18,44	17,84	17,84	17,85	17,87	18,6358
03-Sep-07	18,04	18,51	18,59	18,49	18,70	18,22	17,45	17,46	17,42	17,49	18,6096
10-Sep-07	18,41	18,77	18,84	18,75	18,96	18,48	17,95	17,97	17,93	17,96	18,6270
17-Sep-07	18,28	18,68	18,80	18,72	18,75	18,33	17,78	17,80	17,74	17,81	18,6445
24-Sep-07	18,56	18,86	18,86	19,34	19,10	18,72	18,18	18,15	18,17	18,22	18,6619
OCTUBRE	18,58	18,92	18,97	18,92	19,03	18,59	18,16	18,15	18,18	18,13	18,7442
01-Oct-07	18,47	18,72	18,72	18,74	18,83	18,57	18,14	18,11	18,15	18,18	18,6794
08-Oct-07	18,18	18,44	18,47	18,49	18,49	18,23	17,86	17,85	17,87	17,85	18,6969
15-Oct-07	18,37	18,73	18,77	18,71	18,88	18,57	17,93	17,90	17,93	17,95	17,7144
22-Oct-07	18,80	19,22	19,29	19,17	19,44	18,99	18,27	18,29	18,27	18,26	18,7319
29-Oct-07	19,07	19,46	19,58	19,49	19,52	19,10	18,58	18,61	18,65	18,42	18,7494
NOVIEMBRE	20,05	20,37	20,40	20,35	20,52	20,21	19,66	19,64	19,67	19,67	18,7884
05-Nov-07	19,64	20,04	20,03	20,00	20,28	19,86	19,14	19,06	19,17	19,20	18,7670
12-Nov-07	20,23	20,55	20,60	20,50	20,74	20,39	19,83	19,81	19,79	19,91	18,7846
19-Nov-07	20,23	20,53	20,50	20,52	20,64	20,41	19,86	19,86	19,88	19,83	18,8022
26-Nov-07	20,11	20,37	20,42	20,38	20,43	20,18	19,80	19,82	19,82	19,73	18,8198
DICIEMBRE	19,74	19,96	19,96	19,91	20,12	19,90	19,47	19,45	19,46	19,50	18,8449
03-Dic-07	19,99	20,23	20,15	20,19	20,35	20,30	19,70	19,64	19,73	19,74	18,8374
10-Dic-07	19,49	19,69	19,76	19,64	19,88	19,50	19,23	19,26	19,20	19,27	18,8550
PROMEDIO	17,74	18,11	18,15	18,14	18,25	17,83	17,27	17,23	17,27	17,30	18,4529

**INSTITUTO NICARAGÜENSE DE ENERGÍA
DIRECCIÓN GENERAL DE HIDROCARBUROS**

PRECIOS PROMEDIOS AL CONSUMIDOR EN LA CIUDAD DE MANAGUA, 2007

DIESEL CON ADITIVO Y SIN ADITIVO

(Córdobas por Litro)

FECHA	PROMEDIO DIESEL	DIESEL CON ADITIVO					DIESEL SIN ADITIVO		T/C. PROM. C\$/US\$
		PROMEDIO	ESSO	SHELL	TEXACO	PETRONIC	PROMEDIO	SHELL	
ENERO	12,73	12,77	12,66	12,86	12,73	12,88	12,63	12,63	18,0414
04-Ene-07	13,29	13,33	13,24	13,41	13,29	13,41	13,18	13,18	18,0100
12-Ene-07	12,92	12,97	12,86	13,06	12,93	13,03	12,80	12,80	18,0269
15-Ene-07	12,59	12,63	12,51	12,70	12,56	12,82	12,49	12,49	18,0438
22-Ene-07	12,37	12,41	12,27	12,50	12,37	12,56	12,27	12,27	18,0607
29-Ene-07	12,50	12,54	12,43	12,63	12,52	12,60	12,41	12,41	18,0776
FEBRERO	13,10	13,14	13,07	13,23	13,11	13,14	13,00	13,00	18,1127
06-Feb-07	12,88	12,93	12,86	12,99	12,91	12,92	12,77	12,77	18,0945
14-Feb-07	13,16	13,21	13,16	13,29	13,13	13,23	13,04	13,04	18,1114
21-Feb-07	13,18	13,20	13,10	13,31	13,18	13,19	13,11	13,11	18,1284
26-Feb-07	13,19	13,23	13,15	13,31	13,21	13,21	13,09	13,09	18,1454
MARZO	13,63	13,67	13,62	13,75	13,66	13,61	13,53	13,53	18,1842
05-Mar-07	13,67	13,74	13,75	13,77	13,70	13,68	13,51	13,51	18,1623
12-Mar-07	13,76	13,80	13,73	13,89	13,79	13,76	13,67	13,67	18,1793
19-Mar-07	13,60	13,63	13,54	13,73	13,62	13,56	13,53	13,53	18,1964
26-Mar-07	13,50	13,52	13,45	13,62	13,52	13,45	13,43	13,43	18,2134
ABRIL	14,25	14,29	14,22	14,36	14,34	14,15	14,16	14,16	18,2548
09-Abr-07	14,31	14,35	14,31	14,39	14,40	14,22	14,20	14,20	18,2475
16-Abr-07	14,24	14,28	14,22	14,37	14,31	14,14	14,15	14,15	18,2646
23-Abr-07	14,24	14,27	14,16	14,36	14,33	14,15	14,16	14,16	18,2817
30-Abr-07	14,22	14,25	14,19	14,31	14,35	14,10	14,15	14,15	18,2988
MAYO	14,51	14,55	14,43	14,60	14,62	14,63	14,42	14,42	18,3331
07-May-07	14,40	14,44	14,35	14,46	14,52	14,53	14,30	14,30	18,3159
14-May-07	14,24	14,27	14,16	14,35	14,25	14,37	14,16	14,16	18,3331
21-May-07	14,52	14,57	14,45	14,57	14,63	14,78	14,41	14,41	18,3503
28-May-07	14,90	14,93	14,77	15,01	15,08	14,84	14,81	14,81	18,3674
JUNIO	14,95	14,99	14,86	15,07	15,06	14,94	14,85	14,85	18,4080
04-Jun-07	14,98	15,02	14,94	15,09	15,07	14,92	14,86	14,86	18,3846
11-Jun-07	14,91	14,95	14,85	15,02	15,00	14,94	14,81	14,81	18,4018
18-Jun-07	14,76	14,78	14,64	14,88	14,84	14,80	14,69	14,69	18,4191
25-Jun-07	15,14	15,19	15,04	15,28	15,33	15,10	15,02	15,02	18,4363
JULIO	15,28	15,32	15,24	15,42	15,33	15,19	15,19	15,19	18,4832
02-Jul-07	15,10	15,13	15,01	15,23	15,21	15,04	15,01	15,01	18,4536
09-Jul-07	15,17	15,21	15,12	15,31	15,24	15,08	15,08	15,08	18,4708
16-Jul-07	15,39	15,43	15,37	15,52	15,44	15,32	15,29	15,29	18,4881
23-Jul-07	15,38	15,42	15,37	15,53	15,39	15,26	15,29	15,29	18,5054
31-Jul-07	15,37	15,40	15,33	15,53	15,37	15,24	15,29	15,29	18,5228
AGOSTO	15,10	15,14	15,03	15,27	15,13	15,04	14,99	14,99	18,5599
06-Ago-07	15,38	15,42	15,31	15,53	15,45	15,30	15,29	15,29	18,5401
13-Ago-07	15,07	15,12	15,02	15,24	15,08	15,05	14,96	14,96	18,5575
20-Ago-07	14,96	15,00	14,91	15,14	14,98	14,87	14,86	14,86	18,5748
27-Ago-07	14,97	15,02	14,90	15,16	15,01	14,92	14,86	14,86	18,5922
SEPTIEMBRE	15,60	15,64	15,52	15,80	15,58	15,56	15,50	15,50	18,6358
03-Sep-07	15,09	15,13	15,04	15,27	15,06	15,09	14,99	14,99	18,6096
10-Sep-07	15,33	15,37	15,25	15,52	15,34	15,28	15,23	15,23	18,6270
17-Sep-07	15,76	15,80	15,63	16,01	15,76	15,72	15,66	15,66	18,6445
24-Sep-07	16,21	16,24	16,16	16,38	16,16	16,17	16,13	16,13	18,6619
OCTUBRE	16,51	16,56	16,47	16,70	16,48	16,46	16,42	16,42	18,7442
01-Oct-07	16,30	16,35	16,24	16,48	16,27	16,33	16,18	16,18	18,6794
08-Oct-07	16,26	16,30	16,23	16,43	16,20	16,22	16,17	16,17	18,6969
15-Oct-07	16,27	16,31	16,23	16,44	16,24	16,24	16,19	16,19	17,7144
22-Oct-07	16,74	16,78	16,73	16,89	16,73	16,64	16,64	16,64	18,7319
29-Oct-07	17,00	17,03	16,96	17,17	16,98	16,89	16,91	16,91	18,7494
NOVIEMBRE	18,19	18,22	18,11	18,34	18,20	18,16	18,10	18,10	18,7884
05-Nov-07	17,63	17,67	17,56	17,76	17,64	17,69	17,55	17,55	18,7670
12-Nov-07	18,16	18,21	18,09	18,29	18,24	18,20	18,03	18,03	18,7846
19-Nov-07	18,26	18,30	18,16	18,45	18,26	18,23	18,16	18,16	18,8022
26-Nov-07	18,70	18,72	18,64	18,87	18,67	18,53	18,64	18,64	18,8198
DICIEMBRE	18,71	18,75	18,59	18,86	18,81	18,66	18,61	18,61	18,8449
03-Dic-07	18,90	18,95	18,72	19,07	19,03	18,99	18,79	18,79	18,8374
10-Dic-07	18,51	18,55	18,46	18,65	18,60	18,32	18,43	18,43	18,8550
PROMEDIO	15,07	15,11	14,99	15,25	15,09	15,04	14,98	14,98	18,4529

**INSTITUTO NICARAGÜENSE DE ENERGÍA
DIRECCIÓN GENERAL DE HIDROCARBUROS**

PRECIOS PROMEDIOS AL CONSUMIDOR EN LA CIUDAD DE MANAGUA, 2007

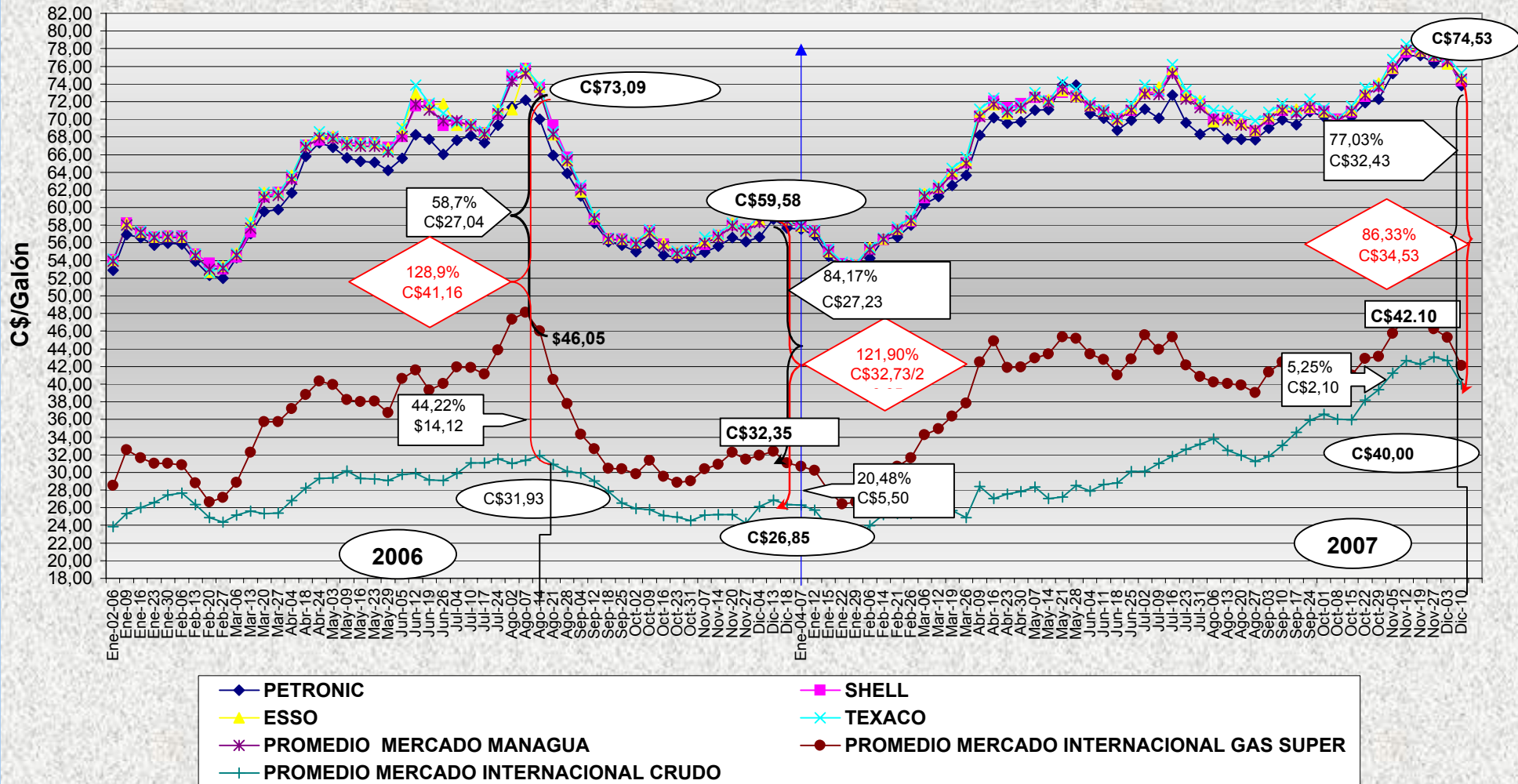
KEROSENE

(Córdobas por Litro)

FECHA	KEROSENE					T/C. PROM. C\$/US\$
	PROMEDIO	ESSO	SHELL	TEXACO	PETRONIC	
ENERO	13,87	14,52	14,47	13,46	13,52	18,0414
04-Ene-07	14,33	15,08	14,95	13,95	13,70	18,0100
12-Ene-07	13,91	14,38	14,69	13,54	13,70	18,0269
15-Ene-07	13,61	14,14	14,16	13,25	13,40	18,0438
22-Ene-07	13,73	14,67	14,21	13,22	13,40	18,0607
29-Ene-07	13,75	14,33	14,36	13,29	13,40	18,0776
FEBRERO	13,92	14,58	14,34	13,60	13,46	18,1127
06-Feb-07	13,90	14,82	14,37	13,45	13,40	18,0945
14-Feb-07	13,88	14,41	14,36	13,61	13,40	18,1114
21-Feb-07	13,94	14,44	14,30	13,71	13,51	18,1284
26-Feb-07	13,96	14,66	14,32	13,62	13,51	18,1454
MARZO	14,39	14,78	14,77	14,16	14,15	18,1842
05-Mar-07	14,36	14,74	14,84	14,11	14,07	18,1623
12-Mar-07	14,36	14,66	14,70	14,20	14,07	18,1793
19-Mar-07	14,42	14,86	14,70	14,18	14,20	18,1964
26-Mar-07	14,42	14,86	14,84	14,14	14,27	18,2134
ABRIL	15,21	15,40	15,12	15,15	15,15	18,2548
09-Abr-07	15,01	15,03	15,26	14,92	15,06	18,2475
16-Abr-07	15,27	15,53	15,10	15,22	15,14	18,2646
23-Abr-07	15,28	15,53	15,10	15,24	15,14	18,2817
30-Abr-07	15,26	15,49	15,00	15,21	15,24	18,2988
MAYO	15,50	15,96	15,10	15,39	15,37	18,3331
07-May-07	15,39	15,63	15,16	15,34	15,40	18,3159
14-May-07	15,45	16,08	15,00	15,26	15,40	18,3331
21-May-07	15,41	15,67	15,08	15,37	15,34	18,3503
28-May-07	15,73	16,46	15,16	15,61	15,34	18,3674
JUNIO	15,77	16,30	15,09	15,72	15,58	18,4080
04-Jun-07	15,79	16,58	15,00	15,56	15,95	18,3846
11-Jun-07	15,81	16,60	15,00	15,73	15,32	18,4018
18-Jun-07	15,61	15,81	15,00	15,68	15,53	18,4191
25-Jun-07	15,86	16,21	15,37	15,89	15,53	18,4363
JULIO	15,89	16,25	15,30	15,86	15,91	18,4832
02-Jul-07	15,77	16,12	15,20	15,75	15,76	18,4536
09-Jul-07	15,83	16,16	15,20	15,79	16,00	18,4708
16-Jul-07	15,93	16,40	15,20	15,89	15,86	18,4881
23-Jul-07	15,95	16,30	15,41	15,91	15,96	18,5054
31-Jul-07	15,97	16,27	15,50	0,00	15,96	18,5228
AGOSTO	15,93	16,32	15,62	15,86	15,85	18,5599
06-Ago-07	16,04	16,40	15,50	16,02	15,96	18,5401
13-Ago-07	15,97	16,91	16,17	15,69	15,96	18,5575
20-Ago-07	15,96	16,24	15,46	16,01	15,73	18,5748
27-Ago-07	15,76	16,04	15,35	15,73	15,73	18,5922
SEPTIEMBRE	16,22	16,47	15,67	16,22	16,24	18,6358
03-Sep-07	15,85	16,10	15,57	15,80	15,83	18,6096
10-Sep-07	16,11	16,39	15,70	16,08	16,07	18,6270
17-Sep-07	16,24	16,61	15,70	16,14	16,42	18,6445
24-Sep-07	16,67	16,79	15,70	16,87	16,62	18,6619
OCTUBRE	17,06	17,30	16,82	17,06	16,83	18,7442
01-Oct-07	16,92	17,15	16,63	16,93	16,72	18,6794
08-Oct-07	16,86	17,09	16,55	16,88	16,62	18,6969
15-Oct-07	16,86	17,09	16,68	16,84	16,62	17,7144
22-Oct-07	17,23	17,50	16,99	17,22	16,99	18,7319
29-Oct-07	17,43	17,66	17,25	17,42	17,20	18,7494
NOVIEMBRE	18,60	18,73	18,29	18,67	18,41	18,7884
05-Nov-07	18,07	18,13	18,00	18,10	17,87	18,7670
12-Nov-07	18,61	18,61	18,23	18,76	18,40	18,7846
19-Nov-07	18,78	19,06	18,28	18,79	18,65	18,8022
26-Nov-07	18,96	19,13	18,65	19,01	18,70	18,8198
DICIEMBRE	19,03	18,99	18,67	19,15	19,10	18,8449
03-Dic-07	19,09	18,89	18,83	19,28	19,02	18,8374
10-Dic-07	18,97	19,09	18,50	18,98	19,18	18,8550
PROMEDIO	15,80	16,17	15,64	15,69	15,64	18,4529

Instituto Nicaragüense de Energía Dirección General de Hidrocarburos

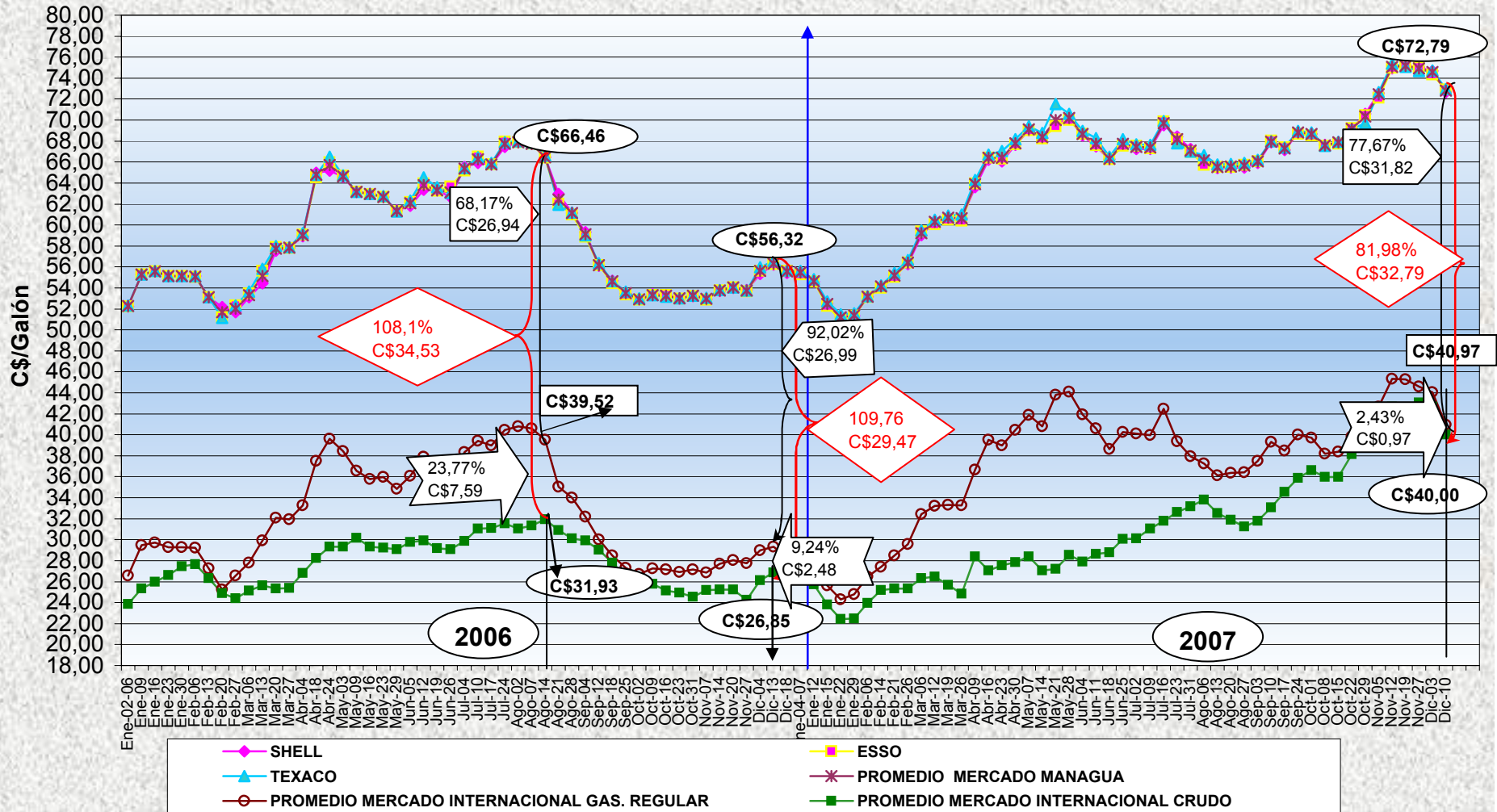
Evolución de los Precios de la Gasolina Súper, Nacional vs. Internacional, 2006-2007



LAS DIFERENCIAS ENTRE LOS PRECIOS NACIONALES E INTERNACIONALES CORRESPONDEN A FLETE Y SEGUROS,, COSTOS DE INTERNACION , ALMACENAMIENTO , COMERCIALIZACION E IMPUESTOS

Instituto Nicaragüense de Energía Dirección General de Hidrocarburos

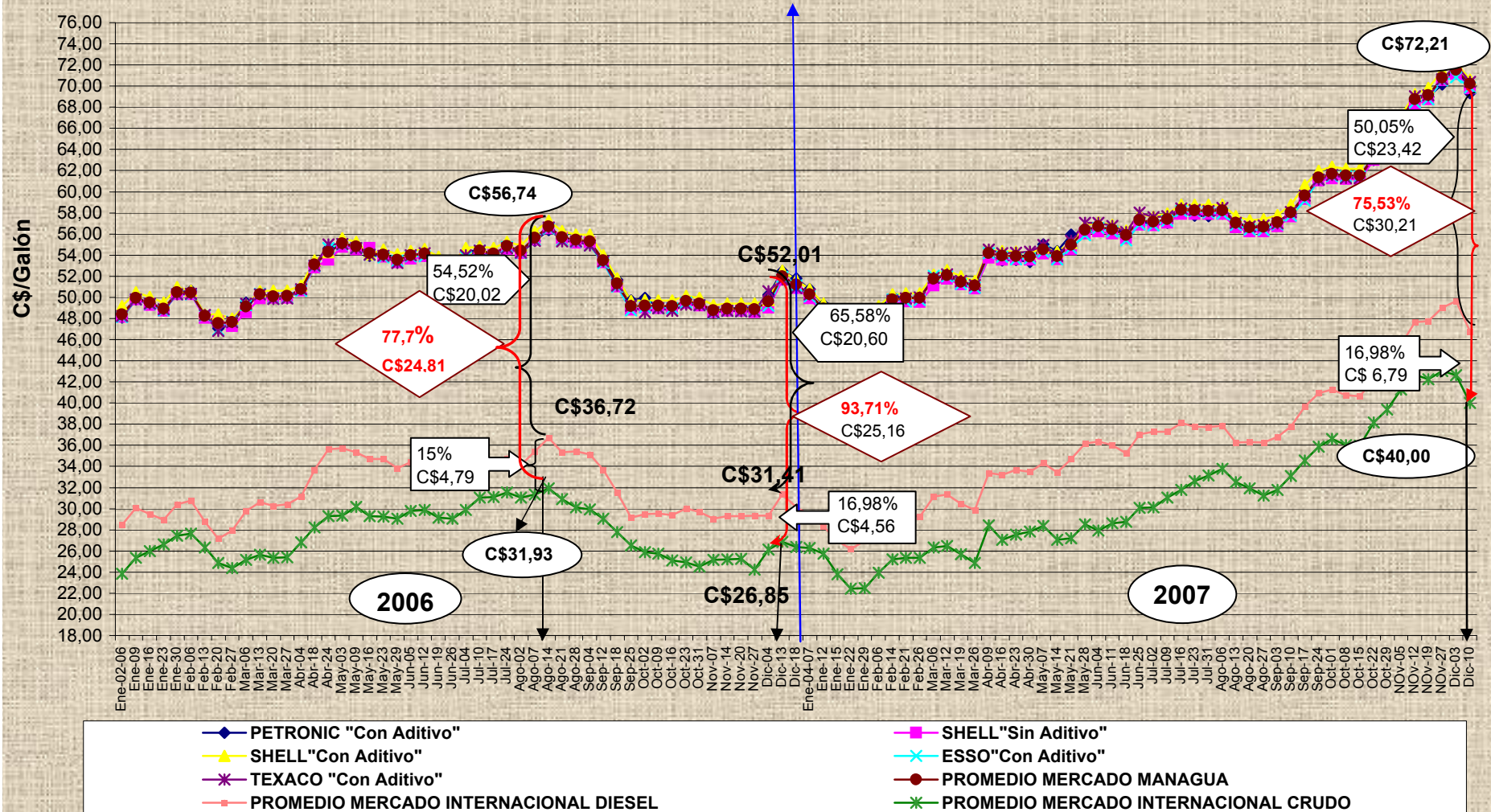
Evolución de los Precios de la Gasolina Regular, Nacional vs. Internacional, 2006-2007



LAS DIFERENCIAS ENTRE LOS PRECIOS NACIONALES E INTERNACIONALES CORRESPONDEN A FLETE Y SEGUROS,, COSTOS DE INTERNACION , ALMACENAMIENTO , COMERCIALIZACION E IMPUESTOS

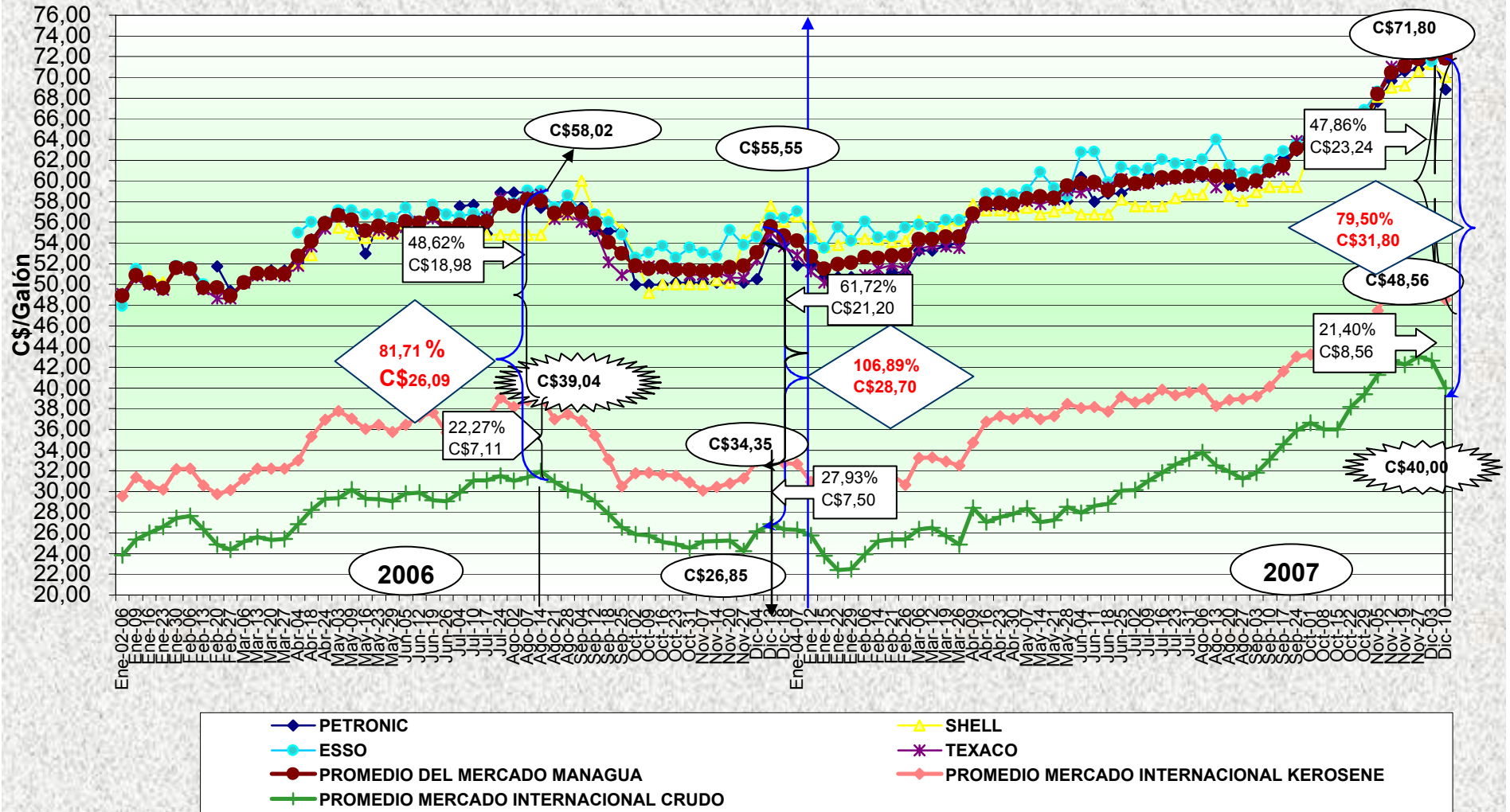
Instituto Nicaragüense de Energía
Dirección General de Hidrocarburos

Evolución de los Precios del Diesel Nacional vs. Internacional, 2006-2007



LAS DIFERENCIAS ENTRE LOS PRECIOS NACIONALES E INTERNACIONALES CORRESPONDEN A FLETE Y SEGUROS, COSTOS DE INTERNACION, ALMACENAMIENTO, COMERCIALIZACION E IMPUESTOS

Instituto Nicaragüense de Energía
Dirección General de Hidrocarburos
Evolución de los Precios del Kerosene Nacional vs. Internacional, 2006-2007



LAS DIFERENCIAS ENTRE LOS PRECIOS NACIONALES E INTERNACIONALES CORRESPONDEN A FLETE Y SEGUROS., COSTOS DE INTERNACION , ALMACENAMIENTO, COMERCIALIZACION E IMPUESTOS