



RESUMEN DE PRECIOS AL CONSUMIDOR DE LOS COMBUSTIBLES NO REGULADOS, EN MANAGUA

ENERO-DICIEMBRE, 2008



**INSTITUTO NICARAGÜENSE DE ENERGÍA
DIRECCIÓN GENERAL DE HIDROCARBUROS**

**PRECIOS PROMEDIOS AL CONSUMIDOR EN LA CIUDAD DE MANAGUA, 2008
GASOLINA SÚPER Y GASOLINA REGULAR**

(Córdobas por Litro)

FECHA	PROMEDIO GASOLINAS	GASOLINA SÚPER					GASOLINA REGULAR				T/C. PROM. C\$/US\$
		PROMEDIO	ESSO	SHELL	TEXACO	PETRONIC	PROMEDIO	ESSO	SHELL	TEXACO	
ENERO	20,42	20,67	20,70	20,65	20,76	20,59	20,12	20,10	20,11	20,14	18,9433
<u>02-Ene-08</u>	20,17	20,41	20,46	20,37	20,56	20,26	19,88	19,87	19,85	19,96	18,9080
<u>07-Ene-08</u>	20,95	21,25	21,26	21,25	21,33	21,17	20,57	20,59	20,59	20,50	18,9256
<u>14-Ene-08</u>	20,79	21,03	21,04	20,98	21,07	21,10	20,50	20,51	20,50	20,46	18,9433
<u>21-Ene-08</u>	20,22	20,46	20,51	20,40	20,60	20,33	19,92	19,85	19,91	20,01	18,9610
<u>28-Ene-08</u>	19,98	20,21	20,18	20,25	20,26	20,09	19,70	19,65	19,71	19,76	18,9787
FEBRERO	20,45	20,67	20,69	20,63	20,83	20,55	20,18	20,12	20,17	20,28	19,0192
<u>04-Feb-08</u>	20,35	20,60	20,65	20,56	20,66	20,53	20,05	20,02	20,06	20,08	18,9964
<u>11-Feb-08</u>	20,14	20,39	20,39	20,41	20,49	20,20	19,83	19,79	19,88	19,81	19,0142
<u>18-Feb-08</u>	20,27	20,46	20,49	20,43	20,67	20,23	20,04	19,95	20,02	20,18	19,0319
<u>25-Feb-08</u>	21,02	21,22	21,19	21,11	21,48	21,24	20,78	20,69	20,70	21,05	19,0467
MARZO	21,72	22,08	22,08	22,09	22,34	21,75	21,29	21,22	21,26	21,44	19,0955
<u>03-Mar-08</u>	21,29	21,49	21,53	21,48	21,61	21,28	21,04	21,08	20,99	21,07	19,0675
<u>10-Mar-08</u>	21,69	22,08	22,07	22,15	22,30	21,67	21,21	21,12	21,23	21,28	19,0853
<u>17-Mar-08</u>	22,06	22,46	22,52	22,49	22,70	22,00	21,58	21,51	21,52	21,76	19,1031
<u>24-Mar-08</u>	21,77	22,14	22,14	22,20	22,35	21,76	21,31	21,18	21,33	21,44	19,1209
<u>31-Mar-08</u>	21,81	22,23	22,15	22,10	22,74	22,04	21,30	21,19	21,21	21,64	19,1388
ABRIL	22,89	23,20	23,17	23,21	23,40	22,96	22,51	22,46	22,49	22,62	19,1733
<u>07-Abr-08</u>	22,35	22,79	22,86	22,86	22,96	22,32	21,80	21,76	21,78	21,87	19,1566
<u>14-Abr-08</u>	22,53	22,89	22,90	22,93	23,05	22,62	22,09	22,09	22,04	22,18	19,1745
<u>21-Abr-08</u>	22,91	23,08	23,09	23,09	23,23	22,87	22,69	22,64	22,69	22,77	19,1924
<u>28-Abr-08</u>	23,79	24,02	23,87	23,96	24,36	24,02	23,50	23,39	23,49	23,64	19,2103
MAYO	24,35	24,60	24,56	24,62	24,64	24,57	24,05	24,07	24,02	24,08	19,2514
<u>05-May-08</u>	23,68	23,95	24,01	23,88	24,09	23,89	23,34	23,42	23,25	23,39	19,2283
<u>12-May-08</u>	23,94	24,23	24,23	24,17	24,33	24,23	23,58	23,60	23,56	23,62	19,2462
<u>19-May-08</u>	24,65	24,85	24,89	24,81	24,95	24,77	24,40	24,39	24,38	24,43	19,2642
<u>26-May-08</u>	25,14	25,36	25,13	25,58	25,18	25,41	24,88	24,86	24,88	24,90	19,2822
JUNIO	25,68	25,88	25,90	25,87	25,98	25,73	25,43	25,42	25,41	25,49	19,3298
<u>02-Jun-08</u>	25,51	25,68	25,67	25,69	25,71	25,62	25,30	25,27	25,31	25,34	19,3002
<u>09-Jun-08</u>	25,34	25,52	25,54	25,52	25,63	25,38	25,11	25,13	25,06	25,15	19,3182
<u>16-Jun-08</u>	25,56	25,78	25,81	25,75	25,87	25,69	25,29	25,28	25,29	25,30	19,3362
<u>23-Jun-08</u>	26,05	26,25	26,28	26,26	26,44	25,97	25,81	25,80	25,77	25,90	19,3543
<u>30-Jun-08</u>	25,94	26,16	26,20	26,16	26,26	26,00	25,66	25,62	25,63	25,78	19,3723
JULIO	25,88	26,19	26,21	26,22	26,31	25,96	25,48	25,44	25,48	25,54	19,4085
<u>07-Jul-08</u>	26,21	26,50	26,51	26,54	26,48	26,42	25,86	25,81	25,88	25,88	19,3904
<u>14-Jul-08</u>	25,90	26,20	26,25	26,19	26,40	25,91	25,53	25,50	25,55	25,54	19,4085
<u>21-Jul-08</u>	26,30	26,62	26,65	26,67	26,66	26,41	25,91	25,84	25,89	26,03	19,4267
<u>28-Jul-08</u>	25,09	25,45	25,43	25,49	25,68	25,12	24,63	24,60	24,62	24,72	19,4448
AGOSTO	24,44	24,68	24,70	24,74	24,70	24,47	24,15	24,09	24,18	24,17	19,4889
<u>04-Ago-08</u>	24,71	25,00	25,03	25,07	25,01	24,80	24,35	24,30	24,40	24,32	19,4629
<u>11-Ago-08</u>	24,58	24,80	24,85	24,86	24,72	24,67	24,31	24,29	24,32	24,31	19,4811
<u>18-Ago-08</u>	24,49	24,68	24,73	24,72	24,76	24,37	24,26	24,24	24,25	24,31	19,4993
<u>25-Ago-08</u>	23,99	24,24	24,18	24,32	24,32	24,01	23,68	23,55	23,74	23,73	19,5175
SEPTIEMBRE	24,77	25,15	25,17	25,22	25,26	24,84	24,30	24,20	24,29	24,48	19,5350
<u>01-Sep-08</u>	24,45	24,72	24,66	24,76	24,76	24,66	24,13	24,06	24,15	24,19	19,5357
<u>08-Sep-08</u>	24,66	24,92	24,90	24,96	24,93	24,82	24,34	24,20	24,36	24,48	19,5540
<u>15-Sep-08</u>	25,22	25,64	25,68	25,74	25,76	25,22	24,70	24,63	24,66	24,86	19,5722
<u>22-Sep-08</u>	25,23	25,66	25,69	25,86	25,84	25,24	24,69	24,62	24,65	24,89	19,5905
<u>29-Sep-08</u>	24,30	24,81	24,89	24,82	25,06	24,22	23,66	23,51	23,62	23,97	19,6088
OCTUBRE	21,85	22,27	22,50	22,50	22,33	21,21	21,33	21,26	21,40	21,30	19,6480
<u>06-Oct-08</u>	23,87	24,39	24,41	24,51	24,70	23,72	23,21	22,94	23,27	23,46	19,6271
<u>13-Oct-08</u>	22,23	22,62	22,90	22,97	22,86	20,97	21,75	21,70	21,83	21,68	19,6454
<u>20-Oct-08</u>	21,24	21,55	21,98	21,99	21,44	19,80	20,87	20,89	21,03	20,53	19,6638
<u>27-Oct-08</u>	20,02	20,47	20,63	20,55	20,34	20,12	19,48	19,51	19,48	19,43	19,6821
NOVIEMBRE	16,94	17,24	16,97	17,27	17,46	17,39	16,54	16,35	16,57	16,75	19,7281
<u>03-Nov-08</u>	18,02	18,42	17,49	18,55	18,77	19,14	17,54	16,96	17,73	17,97	19,7005
<u>11-Nov-08</u>	17,17	17,44	17,45	17,44	17,52	17,37	16,82	16,85	16,82	16,79	19,7189
<u>17-Nov-08</u>	16,75	17,03	17,05	17,05	17,10	16,89	16,39	16,29	16,40	16,52	19,7373
<u>24-Nov-08</u>	15,75	16,06	15,87	16,01	16,34	16,15	15,38	15,24	15,34	15,65	19,7557
DICIEMBRE	14,73	14,99	14,99	15,03	15,06	14,85	14,39	14,32	14,42	14,42	19,8085
<u>01-Dic-08</u>	15,32	15,59	15,61	15,61	15,62	15,51	14,98	14,89	15,05	14,98	19,7742
<u>09-Dic-08</u>	14,93	15,18	15,20	15,17	15,20	15,16	14,62	14,58	14,63	14,67	19,7926
<u>15-Dic-08</u>	14,26	14,49	14,47	14,47	14,67	14,40	13,96	13,88	13,95	14,12	19,8111
<u>22-Dic-08</u>	14,94	15,29	15,37	15,35	15,28	15,00	14,49	14,45	14,56	14,42	19,8296
<u>29-Dic-08</u>	14,17	14,40	14,30	14,49	14,57	14,17	13,86	13,77	13,88	13,98	19,8481
PROMEDIO	21,99	22,28	22,26	22,30	22,49	22,01	21,64	21,54	21,62	21,81	19,3702

**INSTITUTO NICARAGÜENSE DE ENERGÍA
DIRECCIÓN GENERAL DE HIDROCARBUROS**

PRECIOS PROMEDIOS AL CONSUMIDOR EN LA CIUDAD DE MANAGUA, 2008

DIESEL CON ADITIVO Y SIN ADITIVO

(Córdobas por Litro)

FECHA	PROMEDIO DIESEL	DIESEL CON ADITIVO					DIESEL SIN ADITIVO		T/C. PROM. C\$/US\$
		PROMEDIO	ESSO	SHELL	TEXACO	PETRONIC	PROMEDIO	SHELL	
ENERO	18,78	18,82	18,73	18,93	18,79	18,76	18,67	18,67	18,9433
02-Ene-08	18,81	18,85	18,76	18,95	18,87	18,71	18,71	18,71	18,9080
07-Ene-08	19,19	19,23	19,19	19,35	19,16	19,10	19,09	19,09	18,9256
14-Ene-08	18,97	19,04	18,98	19,13	18,96	19,00	18,82	18,82	18,9433
21-Ene-08	18,60	18,63	18,52	18,76	18,60	18,57	18,52	18,52	18,9610
28-Ene-08	18,31	18,35	18,16	18,46	18,35	18,43	18,23	18,23	18,9787
FEBRERO	18,77	18,81	18,71	18,93	18,80	18,79	18,68	18,69	19,0192
04-Feb-08	18,53	18,58	18,50	18,65	18,52	18,65	18,42	18,42	18,9964
11-Feb-08	18,39	18,42	18,34	18,54	18,36	18,37	18,31	18,31	19,0142
18-Feb-08	18,74	18,78	18,63	18,88	18,85	18,68	18,63	18,63	19,0319
25-Feb-08	19,41	19,45	19,32	19,55	19,45	19,45	19,32	19,32	19,0467
MARZO	20,98	21,02	20,72	21,03	20,70	20,68	20,89	20,72	19,0955
03-Mar-08	20,00	20,04	19,93	20,20	19,93	20,00	19,92	19,92	19,0675
10-Mar-08	20,41	20,44	20,25	20,58	20,42	20,50	20,34	20,34	19,0853
17-Mar-08	21,12	21,18	21,06	21,32	21,18	21,05	20,97	20,97	19,1031
24-Mar-08	21,72	21,79	21,71	21,87	21,80	21,71	21,54	21,54	19,1209
31-Mar-08	21,67	21,66	21,63	22,05	21,26	21,16	21,68	21,68	19,1388
ABRIL	22,30	22,34	22,17	22,44	22,44	22,23	22,20	22,20	19,1733
07-Abr-08	21,48	21,50	21,30	21,66	21,53	21,46	21,42	21,42	19,1566
14-Abr-08	21,88	21,92	21,78	22,03	21,98	21,80	21,78	21,78	19,1745
21-Abr-08	22,72	22,76	22,59	22,87	22,88	22,63	22,61	22,61	19,1924
28-Abr-08	23,16	23,21	23,08	23,26	23,39	23,02	23,05	23,05	19,2103
MAYO	23,98	24,02	23,84	24,16	24,06	23,94	23,88	23,88	19,2514
05-May-08	23,01	23,05	22,94	23,18	23,06	22,83	22,91	22,91	19,2283
12-May-08	23,16	23,21	23,08	23,33	23,25	23,09	23,03	23,03	19,2462
19-May-08	24,20	24,30	24,00	24,24	24,80	24,44	23,92	23,92	19,2642
26-May-08	25,58	25,58	25,34	26,01	25,12	25,62	25,60	25,60	19,2822
JUNIO	26,13	26,17	26,07	26,29	26,17	25,97	26,03	26,03	19,3298
02-Jun-08	26,27	26,33	26,34	26,41	26,27	26,16	26,11	26,11	19,3002
09-Jun-08	25,41	25,45	25,32	25,57	25,46	25,31	25,33	25,33	19,3182
16-Jun-08	26,35	26,37	26,25	26,55	26,24	26,26	26,30	26,30	19,3362
23-Jun-08	26,48	26,52	26,33	26,63	26,70	26,27	26,37	26,37	19,3543
30-Jun-08	26,14	26,18	26,10	26,32	26,17	25,91	26,04	26,04	19,3723
JULIO	26,76	28,10	26,71	26,93	26,69	26,63	26,68	26,69	19,4085
07-Jul-08	26,83	26,85	26,82	27,05	26,66	26,58	26,77	26,77	19,3904
14-Jul-08	26,85	26,88	26,87	27,02	26,75	26,69	26,75	26,75	19,4085
21-Jul-08	27,32	27,34	27,25	27,47	27,23	27,35	27,26	27,26	19,4267
28-Jul-08	26,02	26,04	25,91	26,16	26,12	25,79	25,95	25,95	19,4448
AGOSTO	23,94	23,98	23,78	24,17	23,94	23,95	23,85	23,87	19,4889
04-Ago-08	25,27	25,29	25,11	25,50	25,24	25,13	25,22	25,22	19,4629
11-Ago-08	24,23	24,23	24,11	24,40	24,20	24,03	24,24	24,24	19,4811
18-Ago-08	23,23	23,29	23,00	23,37	23,45	23,54	23,07	23,07	19,4993
25-Ago-08	23,03	23,09	22,92	23,30	22,86	23,27	22,88	22,88	19,5175
SEPTIEMBRE	22,69	22,73	22,55	22,91	22,69	22,66	22,60	22,60	19,5350
01-Sep-08	23,47	23,52	23,35	23,66	23,42	23,73	23,35	23,35	19,5357
08-Sep-08	23,10	23,10	22,97	23,29	23,07	22,88	23,09	23,09	19,5540
15-Sep-08	22,39	22,42	22,31	22,58	22,40	22,27	22,33	22,33	19,5722
22-Sep-08	22,41	22,49	22,28	22,79	22,37	22,27	22,23	22,23	19,5905
29-Sep-08	22,07	22,08	21,83	22,23	22,14	22,14	22,04	22,04	19,6088
OCTUBRE	19,34	19,37	19,18	19,36	19,61	19,40	19,26	19,25	19,6480
06-Oct-08	21,64	21,68	21,48	21,76	21,77	21,76	21,55	21,55	19,6271
13-Oct-08	19,92	19,97	19,66	20,09	20,33	19,75	19,82	19,82	19,6454
20-Oct-08	18,36	18,42	18,20	18,42	18,68	18,54	18,21	18,21	19,6638
27-Oct-08	17,48	17,53	17,29	17,61	17,71	17,55	17,34	17,34	19,6821
NOVIEMBRE	16,62	16,65	16,51	16,76	16,62	16,71	16,55	16,55	19,7281
03-Nov-08	16,71	16,75	16,65	16,83	16,74	16,77	16,62	16,62	19,7005
11-Nov-08	17,12	17,16	17,02	17,26	17,10	17,29	17,04	17,04	19,7189
17-Nov-08	16,67	16,70	16,55	16,84	16,62	16,74	16,60	16,60	19,7373
24-Nov-08	15,97	16,00	15,83	16,11	16,01	16,06	15,90	15,90	19,7557
DICIEMBRE	14,34	14,38	14,24	14,51	14,34	14,41	14,27	14,27	19,8085
01-Dic-08	15,64	15,66	15,54	15,79	15,56	15,77	15,58	15,58	19,7742
09-Dic-08	14,82	14,86	14,70	14,97	14,86	14,90	14,73	14,73	19,7926
15-Dic-08	13,82	13,88	13,69	13,98	13,99	13,86	13,70	13,70	19,8111
22-Dic-08	13,86	13,90	13,75	14,02	13,84	13,96	13,78	13,78	19,8296
29-Dic-08	13,63	13,64	13,50	13,85	13,61	13,55	13,59	13,59	19,8481
PROMEDIO	21,20	21,25	21,07	21,43	21,31	21,08	21,08	21,08	19,3702

**INSTITUTO NICARAGÜENSE DE ENERGÍA
DIRECCIÓN GENERAL DE HIDROCARBUROS**

PRECIOS PROMEDIOS AL CONSUMIDOR EN LA CIUDAD DE MANAGUA, 2008

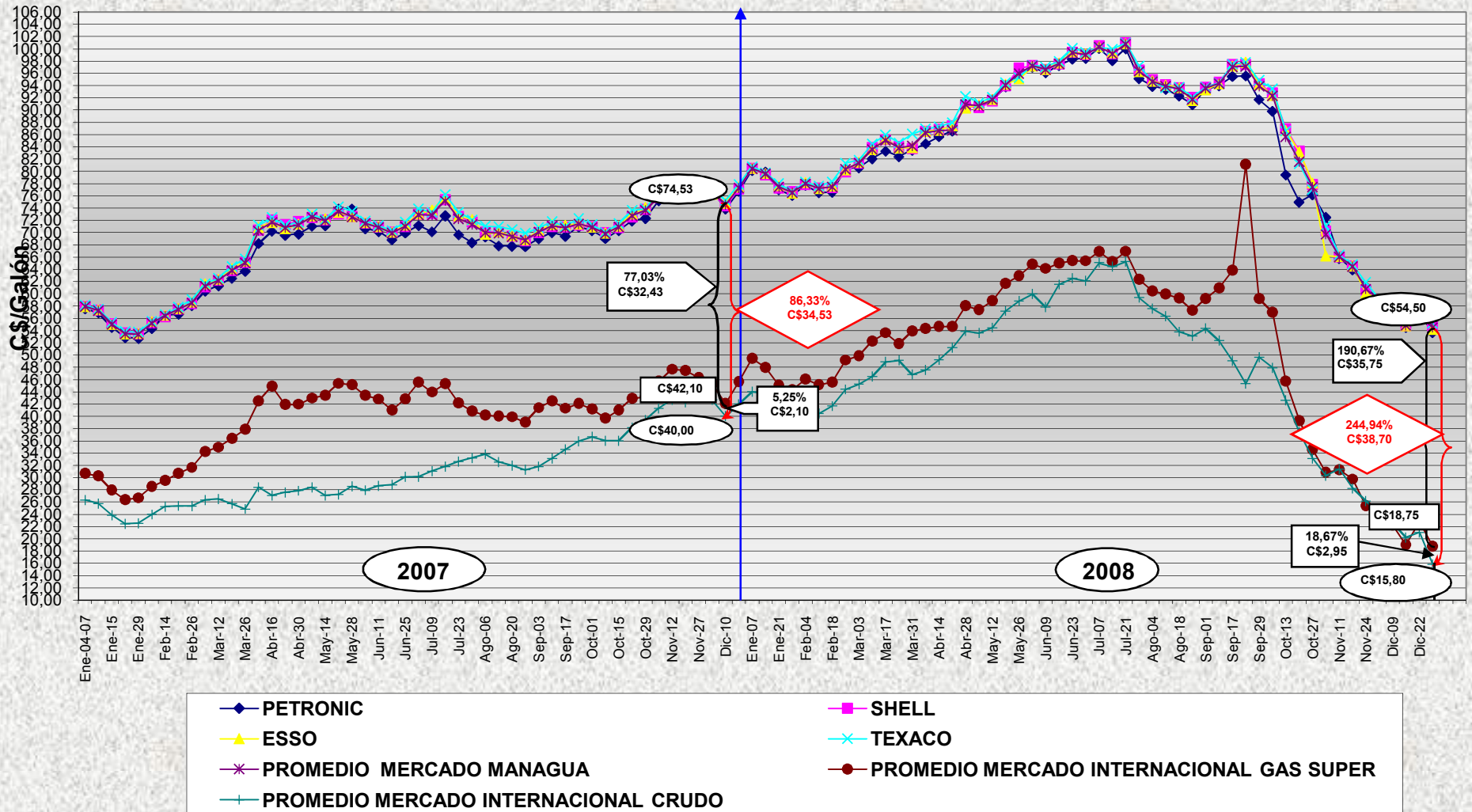
KEROSENE

(Córdobas por Litro)

FECHA	PROMEDIO	ESSO	KEROSENE SHELL	TEXACO	PETRONIC	T/C. PROM. C\$/US\$
ENERO	18,13	18,45	17,97	18,05	17,96	18,9433
02-Ene-08	14,33	15,08	14,95	13,95	13,70	18,9080
07-Ene-08	19,35	19,37	19,22	19,40	19,28	18,9256
14-Ene-08	19,20	19,52	18,30	19,29	19,08	18,9433
21-Ene-08	19,04	19,23	18,64	19,09	18,88	18,9610
28-Ene-08	18,72	19,06	18,73	18,50	18,88	18,9787
FEBRERO	19,10	19,22	19,30	18,99	19,06	19,0192
04-Feb-08	18,88	19,20	18,99	18,65	19,08	18,9964
11-Feb-08	18,73	19,09	18,41	18,64	18,68	19,0142
18-Feb-08	18,99	19,12	19,43	18,85	18,88	19,0319
25-Feb-08	19,78	19,50	20,35	19,84	19,59	19,0467
MARZO	21,08	20,91	20,68	21,31	20,90	19,0955
03-Mar-08	19,95	19,63	19,93	20,13	19,87	19,0675
10-Mar-08	20,61	20,34	20,59	20,76	20,59	19,0853
17-Mar-08	21,27	20,87	20,59	21,62	21,35	19,1031
24-Mar-08	21,77	21,60	21,20	22,10	21,35	19,1209
31-Mar-08	21,82	22,10	21,10	21,97	21,35	19,1388
ABRIL	22,48	22,88	22,54	22,40	21,75	19,1733
07-Abr-08	21,79	22,27	21,50	21,77	21,17	19,1566
14-Abr-08	22,17	22,89	22,21	21,72	21,58	19,1745
21-Abr-08	23,05	23,29	23,16	23,00	22,51	19,1924
28-Abr-08	23,39	23,25	23,29	23,48	0,00	19,2103
MAYO	24,60	24,91	23,98	24,87	22,65	19,2514
05-May-08	23,51	24,51	23,29	23,60	22,65	19,2283
12-May-08	23,70	24,12	23,29	23,26	0,00	19,2462
19-May-08	24,72	24,96	23,56	24,94	0,00	19,2642
26-May-08	25,80	25,87	25,76	25,77	0,00	19,2822
JUNIO	26,27	26,45	26,15	26,38	25,73	19,3298
02-Jun-08	26,32	26,70	26,29	26,27	25,73	19,3002
09-Jun-08	26,03	25,68	26,29	26,27	25,73	19,3182
16-Jun-08	26,29	26,62	26,14	26,32	25,73	19,3362
23-Jun-08	26,58	26,66	26,14	26,97	25,73	19,3543
30-Jun-08	26,15	26,61	25,87	26,08	25,73	19,3723
JULIO	26,77	26,91	26,79	26,74	26,39	19,4085
07-Jul-08	26,68	27,12	26,00	26,76	26,22	19,3904
14-Jul-08	26,84	26,69	26,79	26,89	-	19,4085
21-Jul-08	27,14	27,13	27,18	27,28	26,55	19,4267
28-Jul-08	26,37	26,61	27,18	26,05	-	19,4448
AGOSTO	24,10	24,48	23,80	24,00	-	19,4889
04-Ago-08	26,24	26,22	27,18	25,93	-	19,4629
11-Ago-08	24,67	27,00	23,58	24,36	-	19,4811
18-Ago-08	23,22	23,36	22,15	23,43	-	19,4993
25-Ago-08	22,65	22,62	22,28	22,75	-	19,5175
SEPTIEMBRE	23,70	23,85	23,79	23,57	-	19,5350
01-Sep-08	23,67	23,84	23,07	23,75	-	19,5357
08-Sep-08	23,76	24,00	23,87	23,62	-	19,5540
15-Sep-08	23,36	23,78	22,48	23,37	-	19,5722
22-Sep-08	23,98	23,78	25,72	23,54	-	19,5905
29-Sep-08	23,37	23,27	24,29	23,14	-	19,6088
OCTUBRE	21,78	22,22	21,67	21,68	-	19,6480
06-Oct-08	22,93	23,50	21,67	22,97	-	19,6271
13-Oct-08	22,54	21,34	-	22,85	-	19,6454
20-Oct-08	20,62	20,55	-	20,64	-	19,6638
27-Oct-08	20,26	-	-	20,26	-	19,6821
NOVIEMBRE	18,10	18,23	17,26	18,10	-	19,7281
03-Nov-08	18,04	17,48	17,26	18,48	-	19,7005
11-Nov-08	18,50	17,94	-	18,68	-	19,7189
17-Nov-08	18,33	18,69	-	18,15	-	19,7373
24-Nov-08	17,65	18,30	-	17,33	-	19,7557
DICIEMBRE	15,66	16,66	13,57	15,73	-	19,8085
01-Dic-08	17,07	19,92	14,91	16,89	-	19,7742
09-Dic-08	16,17	17,21	14,16	16,16	-	19,7926
15-Dic-08	15,29	15,98	12,77	15,57	-	19,8111
22-Dic-08	15,19	16,00	13,04	15,33	-	19,8296
29-Dic-08	14,77	15,81	12,99	14,70	-	19,8481
PROMEDIO	21,62	22,02	21,61	21,41	21,60	19,3702

Instituto Nicaragüense de Energía Dirección General de Hidrocarburos

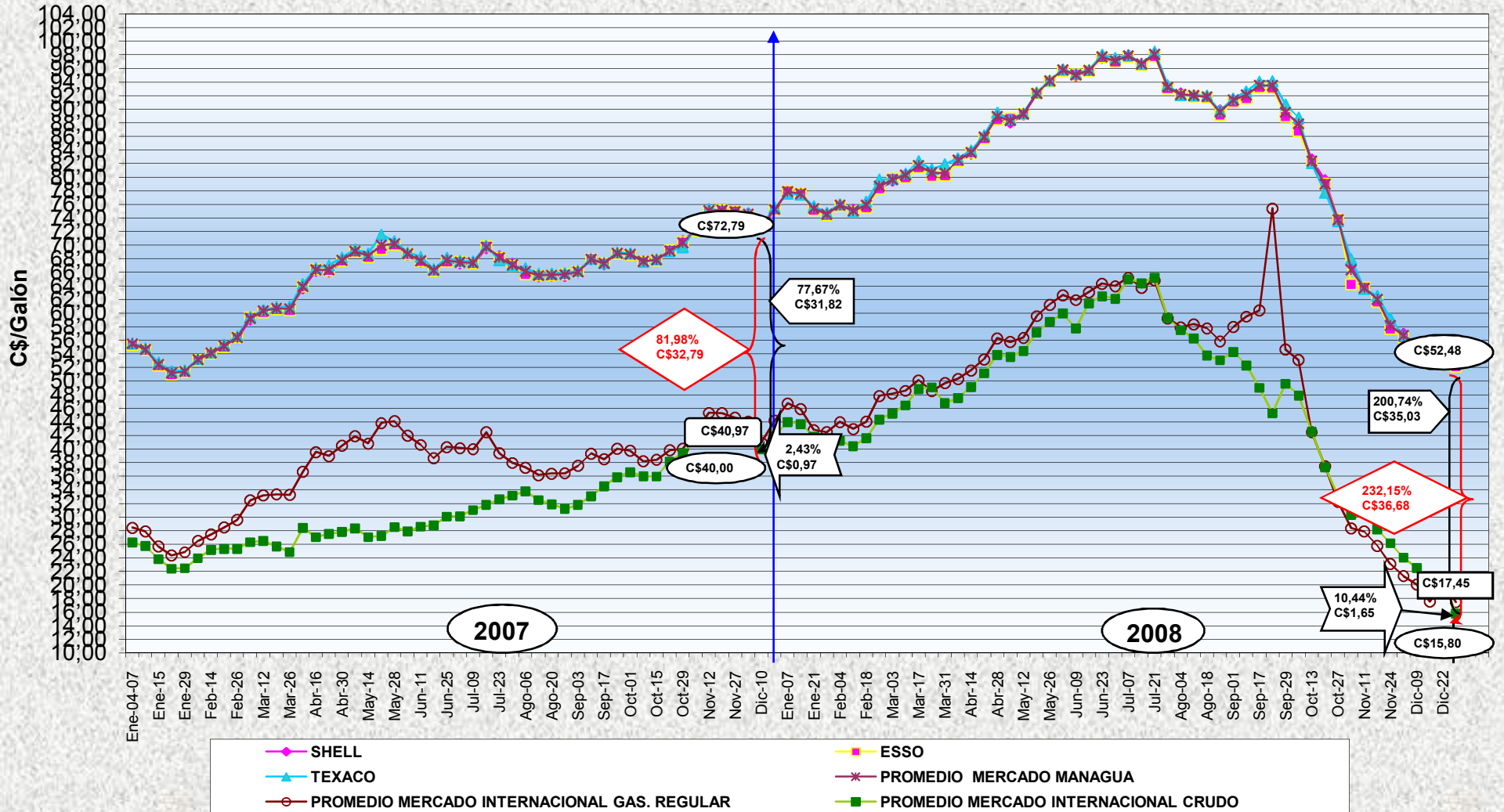
Evolución de los Precios de la Gasolina Súper, Nacional vs. Internacional, 2007-2008



LAS DIFERENCIAS ENTRE LOS PRECIOS NACIONALES E INTERNACIONALES CORRESPONDEN A FLETE Y SEGUROS, COSTOS DE INTERNACION, ALMACENAMIENTO, COMERCIALIZACION E IMPUESTOS.

Instituto Nicaragüense de Energía Dirección General de Hidrocarburos

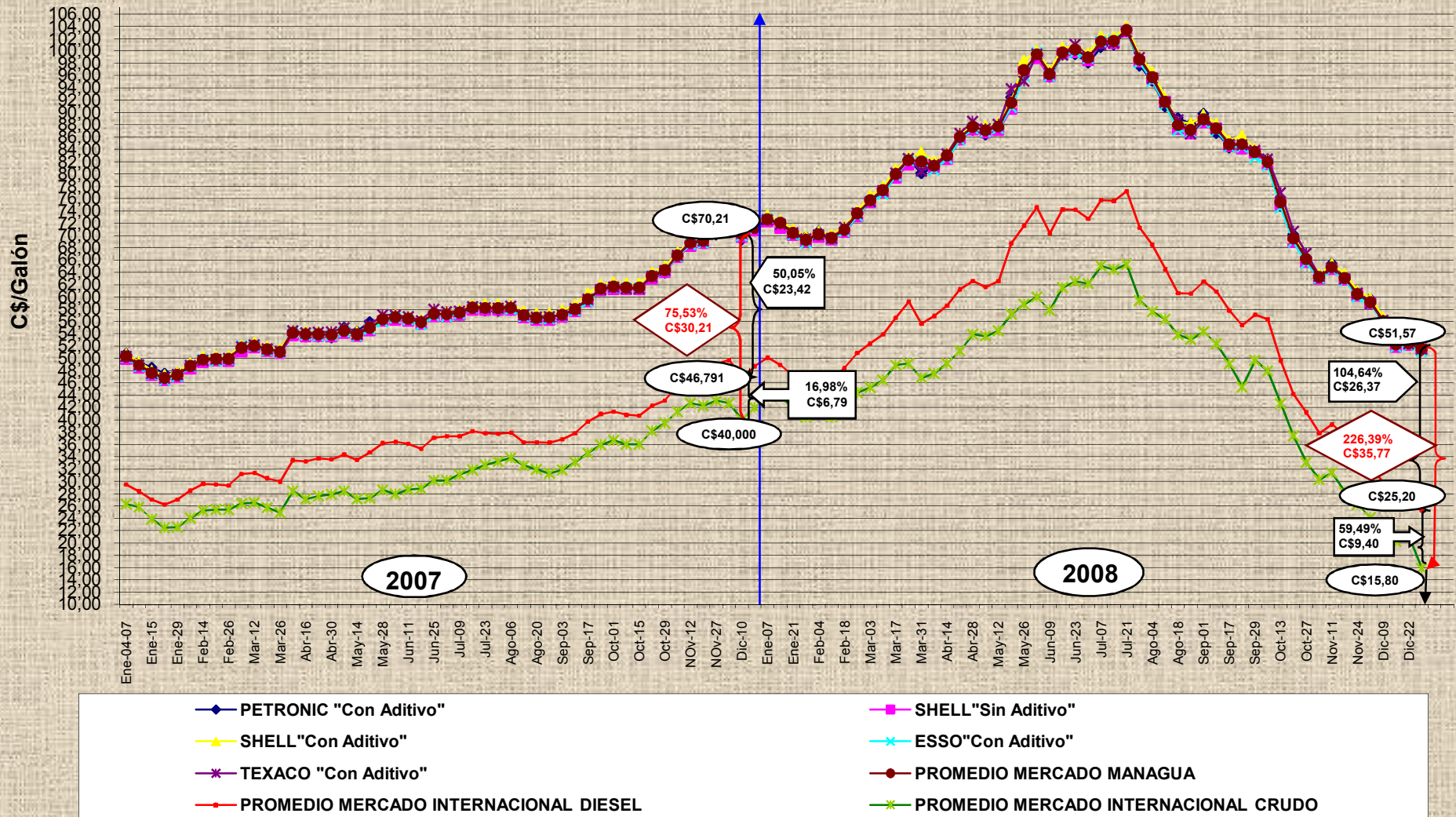
Evolución de los Precios de la Gasolina Regular, Nacional vs. Internacional, 2007-2008



LAS DIFERENCIAS ENTRE LOS PRECIOS NACIONALES E INTERNACIONALES CORRESPONDEN A FLETE Y SEGUROS, COSTOS DE INTERNACION, ALMACENAMIENTO, COMERCIALIZACION E IMPUESTOS.

Instituto Nicaragüense de Energía
Dirección General de Hidrocarburos

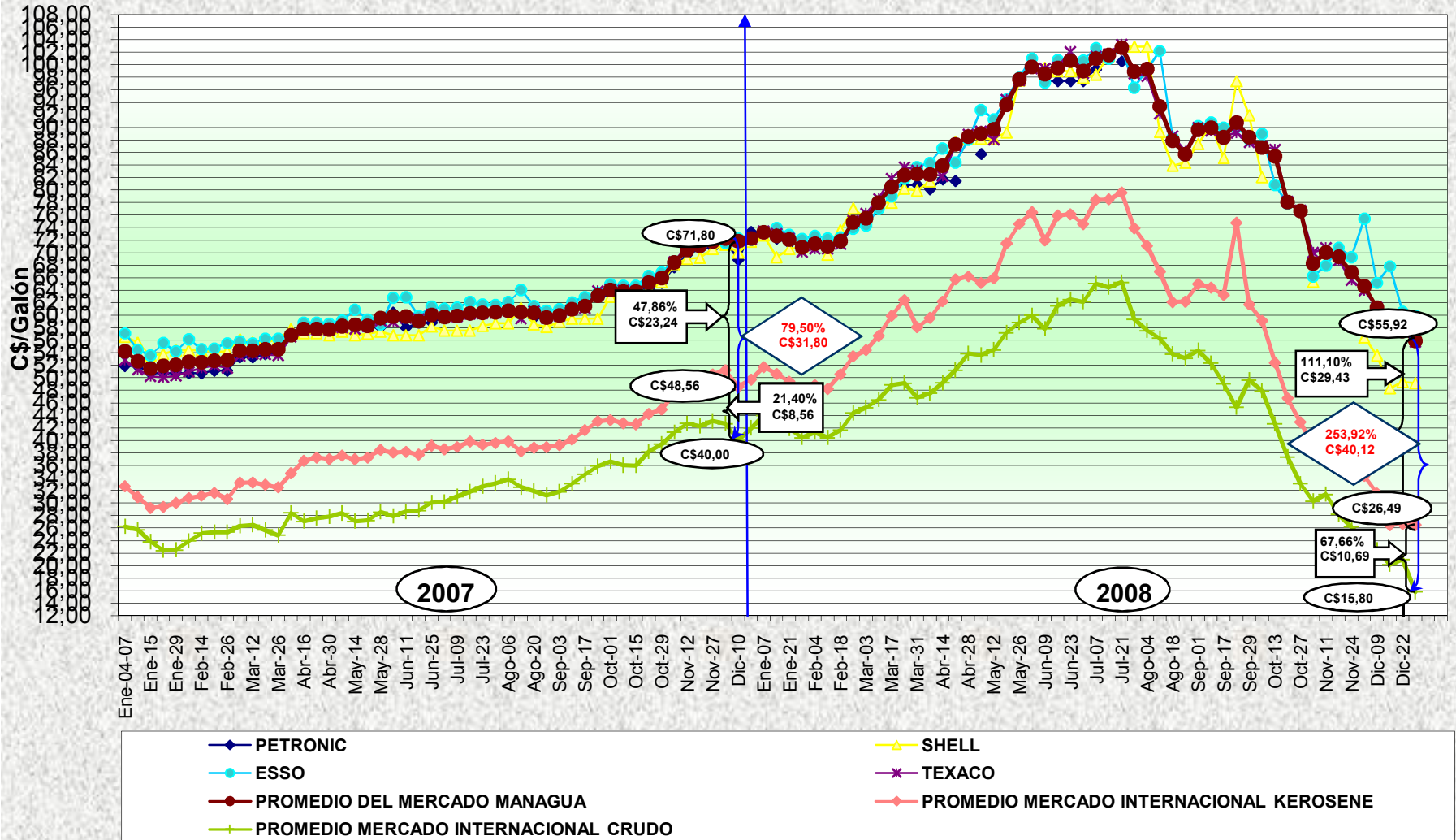
Evolución de los Precios del Diesel Nacional vs. Internacional, 2007-2008



LAS DIFERENCIAS ENTRE LOS PRECIOS NACIONALES E INTERNACIONALES CORRESPONDEN A FLETE Y SEGUROS, COSTOS DE INTERNACION, ALMACENAMIENTO, COMERCIALIZACION E IMPUESTOS

Instituto Nicaragüense de Energía Dirección General de Hidrocarburos

Evolución de los Precios del Kerosene Nacional vs. Internacional, 2007-2008



LAS DIFERENCIAS ENTRE LOS PRECIOS NACIONALES E INTERNACIONALES CORRESPONDEN A FLETE Y SEGUROS,, COSTOS DE INTERNACION , ALMACENAMIENTO, COMERCIALIZACION E IMPUESTOS